

Åland Post Ab (tidigare Posten Åland Ab)
FO-nummer: 2220702-9

Balansbok för räkenskapsåret 2015

Innehåll	Sida
- styrelsens verksamhetsberättelse	2
- resultaträkning	7
- balansräkning	8
- kassaflödesanalys	10
- noter	11
- revisorspåteckning	16
- revisionsberättelse	17
- förteckning över bokföringsböckerna	18

Om inte annat särskilt anges, redovisas alla belopp i euro. Uppgifter inom parentes avser föregående år.

Styrelsens verksamhetsberättelse

Väsentliga händelser under räkenskapsåret

Resultatutveckling

Åland Post Ab:s omsättning minskade med 7,9 % till 41,8 miljoner euro (45,4) och vinsten före bokslutsdispositioner och skatter minskade till 1,8 miljoner euro (2,5).

Affärsområdet Pack & Distribution minskade omsättningen med 14,2 % till 26,8 miljoner euro (31,3). Huvudorsaken till den minskade omsättningen är att de finska förlagen flyttat bort eftersom de sedan den 1.1.2015 inte kan sälja tidskrifter momsframt från Åland till Finland. Det ledde till att kvarvarande förlagsverksamhet blev olönsam och avslutades under årets tredje kvartal. Omsättningen minskade även för kundsegmentet bank och försäkring vilket beror på digitaliseringen som leder till färre fysiska utskrifter och brevframsändelser. Satsningen på den europeiska e-handelsmarknaden har däremot haft en bra tillväxt under året och är fortsatt Postens största tillväxtpotential.

Omsättningen för affärsområdet Posttjänster ökade med 2,4 % till 8,0 miljoner euro (7,8). Oadresserad direktreklam och andra tjänster i samband med valen samt ökade mängder varubrev är anledningen till att omsättningen hålls uppe även om den inkommande brevposten från Finland minskar. Utdelningsnätet optimeras kontinuerligt efter de sjunkande brevvolymer och därigenom ska Posten kunna fortsätta upprätthålla de samhällsomfattande posttjänsterna.

Affärsområdet Logistik ökade omsättningen med 7,4 % till 5,5 miljoner euro (5,1). Affärsområdets kontinuerliga förändringsarbete och nya samarbetsavtal bedöms leda till fortsatt tillväxt och lönsamhet.

Omsättningen för affärsområdet Frimärken ökade med 1,0 % till 2,2 miljoner euro (2,2). Omsättningen ökade tack vare den årsbok som Frimärken ger ut vartannat år. På grund av lönsamhetsproblem avslutades auktionsverksamheten Åland Auctions per den 31.12.2015.

Investeringar

Tack vare tillväxtpotentialerna på den europeiska e-handelsmarknaden har Posten under året inlett bygget av postterminalens tillbyggnadsetapp 4b. Investeringarna i den 6 300 kvadratmeter stora tillbyggnaden uppgick till 5,7 miljoner euro år 2015. Tillbyggnaden beräknas stå färdig i april 2016.

Övriga investeringar avser främst packningsmaskiner för e-handelsverksamheten och planliga uppdateringar av bolagets fordonspark.

Namnbyte

Bolagets firmanamn ändrades från Posten Åland Ab till Åland Post Ab genom ett aktieägarbeslut den 1.12.2015. Ändringen trädde i kraft den 1.3.2016. Bolagets parallellfirma är fortsättningsvis Åland Post Ltd.

Flerårsöversikt		2015	2014	2013	2012	2011
Omsättning	tusen euro	41 772	45 373	41 338	43 556	38 774
Rörelsevinst	tusen euro	1 818	2 567	2 124	3 232	3 208
Rörelsevinstmarginal	%	4,4	5,7	5,1	7,4	8,3
Finansiella poster	tusen euro	-58	-98	-134	-160	16
Vinst före bokslutsdisp. och skatt	tusen euro	1 760	2 469	1 990	3 072	3 225
Vinstmarginal	%	4,2	5,4	4,8	7,1	8,3
Avkastning på eget kapital (ROE)	%	5,2	7,7	6,6	10,4	10,4
Avkastning på investerat kapital (ROI)	%	5,2	7,7	6,2	10,7	12,8
Soliditet	%	64,0	69,6	65,3	64,3	76,7
Affärsverksamhetens kassaflöde	tusen euro	3 683	4 297	3 773	4 443	2 403
Investeringar	tusen euro	6 995	1 223	2 338	9 482	5 054
Betalda dividender	tusen euro	1 000	1 000	1 000	1 000	1 000
Medeltal antal årsarbeten		215	201	202	209	209

Nyckeltalsdefinitioner presenteras i not 1.

Risker och riskhantering

Åland Posts riskhantering utgör en del av bolagets system för intern kontroll och är en naturlig del i den löpande uppföljningen av verksamheten. Syftet med riskhanteringen är att stöda förverkligandet av organisationens strategier och lönsamhetsmål, säkerställa kontinuiteten i verksamheten samt bevara bolagets anseende.

Affärsrisker

Bolagets tjänster är utsatta för hård konkurrens vilket gör att Posten kontinuerligt måste anpassa sig till marknadens efterfrågan. För att kunna erbjuda kunderna konkurrenskraftiga tjänster satsar bolaget på utbildning av personal, kundanpassade IT-lösningar, investeringar i maskinparken och anpassningar av postterminalen.

Den pågående globala digitaliseringen medför att volymerna av brevpost sjunker varje år, vilket leder till krav på effektivare posthantering. Samtidigt skapar den ökande näthandeln en tillväxt i volymerna av varubrev. Framtidens distributionsnät kommer allt mer att förmedla varor och Posten är väl positionerad i den förändringsprocessen.

EU:s mervärdesskattedirektiv och nationell lagstiftning har stor påverkan på verksamhetsförutsättningarna för affärsområdet Pack & Distribution.

Finansiella risker

Inom företagets affärsverksamhet är kundfordringarna en av de största balansposterna. Risken för kreditförluster hanteras genom en enhetlig kreditgivningspolicy, löpande uppföljning av förfallna fordringar och effektiv indrivningsverksamhet.

Räntan på det under året upptagna lånet är i sin helhet rörlig. Resultatpåverkan som en följd av fluktuationer på marknadsräntan kan vara väsentlig. Ifall räntenivån stiger med 1 procentenhet försvagas bolagets resultat med 70 tusen euro.

Operativa risker

Marknadsförändringar gör att bolaget ständigt behöver se över organisationen för att den ska vara fortsatt effektiv och konkurrenskraftig.

Posten är beroende av ett begränsat antal leverantörer på vissa marknader. Förändringar i nyckelleverantörernas tjänster eller priser kan ha stor påverkan på Postens verksamhet.

Olycksrisker

De materiella anläggningstillgångarna utgör bolagets klart största tillgångspost och försäkringsbehovet granskas noggrant årligen för att säkerställa att verksamheten har ett ändamålsenligt försäkringsskydd.

Lagstiftning och tillståndspliktig verksamhet

Åland Post har beviljats tillstånd för postverksamhet enligt landskapslagen (2007:60) om posttjänster samt tillstånd för frimärksutgivning. Båda tillstånden är i kraft till den 31 december 2021.

Miljö

Åland Post följer gällande miljölagstiftning och arbetar förebyggande för att möta framtida krav. Posten är certifierad inom miljöledningssystemet ISO 14001:2004. Miljöarbetet fokuseras främst på att minska utsläppen från transporter. Vidare anpassas verksamheten i postterminalen till en så energieffektiv användning som möjligt. Verksamheten mäts och följs upp månatligen på ledningsmöten och revideras årligen.

Miljönyckeltal		2015	2014	2013	2012	2011
Postens CO2-utsläpp på Åland	ton/år	394	399	379	364	359
Körda km med egna fordon	km/år	479 113	451 296	450 023	476 318	442 105
CO2-utsläpp egna fordon	ton/år	173	187	166	158	152
Körda km köpta transporter	km/år	616 660	607 302	588 802	589 052	578 756
CO2-utsläpp köpta transporter	ton/år	215	211	205	205	201
Värmeförbrukning	kWh/år	1 140 666	1 176 949	1 396 891	1 394 315	1 124 693
Elförbrukning	kWh/år	1 968 085	1 930 904	1 992 925	1 635 055	1 361 833
Andel förnyelsebar energi	%	96	100	95	100	95
Återvinningsprodukter	ton/år	260	228	287	282	301
Restavfall	ton/år	23	22	32	40	32
Vattenförbrukning	m3/år	2 395	1 358	1 944	2 383	2 321

Personal

Personalstruktur

På bokslutsdagen sysselsatte Åland Post 256 personer (238). Bolagets personal omräknat till årsarbeten uppgick till 215 personer (201).

Nyckeltal personal	Antal anställda per 31.12	Årsarbeten medeltal	Anställningsår medeltal	Medelålder
Pack & Distribution	68	65,0	6,8	35,5
Posttjänster	116	78,2	13,1	40,2
Logistik	37	39,6	10,7	41,8
Frimärken	14	14,8	21,1	53,1
Staber & ledning	21	17,7	6,9	41,3
Totalt	256	215,3	11,0	40,0

Belöningsystem

Postens belöningsystem grundar sig på det egna lokala kollektivavtalet (LOKA). För samtliga anställda ingår en allmän resultatlön som varierar mellan 0 - 3,5 % av den intjänade lönen för året. Utfallet beror på tre faktorer: rörelsevinstmarginal, produktivitet och avkastning på aktiekapital i förhållande till budgetmål. För år 2015 blev utfallet 0,0 % (1,2) vilket motsvarar 0 euro (63 616).

Under året hade 40 personer (36) en rörlig lönedel, som utgör mellan 5 och 20 % av den totala årslönen beroende på befattning. Berättigade till rörlig lönedel är befattningar i ledande ställning med resultatansvar eller direkt försäljningsansvar. Storleken på den rörliga lönedelen beror på hur omsättning, resultat, produktivitet och kvalitet faller ut i förhållande till budgetmål samt på hur väl personliga projektmål uppfylls. Styrelsen slår fast ramarna för den rörliga lönedelen i samband med budgetarbetet varje år. För år 2015 blev utfallet 139 744,32 euro (223 103).

Vd och delar av ledningsgruppen omfattas av en gruppensionsförsäkring där arbetstagaren vid 63 års ålder kan erhålla en pension motsvarande 60 % av lönen. Försäkringen är villkorad så att inbetalda premier tillfaller arbetstagaren endast om denne fortfarande är anställd av Posten Åland fem år efter det att pensionsförmånen beviljats. Premierna för året uppgick till 44 819,43 euro (39 160).

Personalstyrning

Lönebildningen för alla befattningar inom Posten är individuell och lönen bestäms utifrån varje befattnings krav och individens skicklighet. Lönen ökar med stigande ansvar och svårighetsgrad samt med medarbetarens prestation och skicklighet.

För att bedöma befattningarna arbetsvärderas dessa regelbundet enligt det svenska BAS-systemet (AON Hewitt). Under perioden januari till mars genomförs årliga prestationsbedömningssamtal med samtliga anställda där chef och arbetstagare gemensamt kommer fram till arbetstagarens prestation det gångna året. Denna bedömning ligger sedan till grund för lönerrevision som genomförs den 1 april. För 2015 fördelades 0,4 % i lönerrevisionen utöver den allmänna lönejusteringen på 0,4 % som gjordes 1.1.2015 i enlighet med det nationella tillväxt- och sysselsättningsavtalet.

Jämställdhet och arbetsförhållande

Postens jämställdhets- och mångfaldsplan för åren 2013-2015 innehåller policy gällande jämställdhet och mångfald och en beskrivning av jämställdhetsläget. Utöver detta behandlar planen följande sex områden: rekrytera för en jämnare könsfördelning och bredare mångfald, löner, arbetsförhållanden och arbetsmiljö, föräldraskap och arbete, diskriminering och trakasserier och slutligen Postens marknadsföring.

Bolaget gör varje år en lönekartläggning med bland annat en lönejämförelse mellan kvinnor och män. Kvinnors löner ligger emellan 89,1 % och 120,6 % av männens löner. Av Postens 16 lönegrupper så har kvinnor högre lön än män i nio och i fem lönegrupper har män högre lön än kvinnor. Två lönegrupper representeras av bara ett kön.

Under året har Posten tagit initiativ till ett samarbetsprojekt med de största privata arbetsgivarna på Åland och har tillsammans med dem genomfört en lönekartläggning. Kartläggningen är genomförd på det sätt att samtliga befattningar som ingår har värderats i en gemensam arbetsvärdering med en åttagradig skala. Resultatet visar på att bolagets referenslöner ligger på en konkurrenskraftig nivå, helt i linje med styrelsens kompensationsstrategi.

Nyckeltal för jämställdhet		2015	2015	2014	2014
		kvinnor	män	kvinnor	män
Anställda	%	54	46	58	42
Tidningsutdelare	%	36	64	35	58
Arbetsledare	%	71	29	57	50
Enhetschefer/produktionsledare	%	46	54	50	50
Produktionschefer	%	100	-	100	-
Försäljningschefer	%	25	75	25	75
Stabschefer	%	-	100	-	100
Affärsområdeschefer	%	50	50	50	50

Bolagets organisation, ledning och revisorer

Åland Posts verksamhet är indelad i affärsområdena Pack & Distribution, Posttjänster, Logistik samt Frimärken. Varje affärsområde har egna kundsegment och marknadsstrategier. Affärsområdena stöds av gemensamma stabsfunktioner inom personal, ekonomi, kommunikation, drift och it. Vd Henrik Lundberg ansvarar för den övergripande organisationen och leder arbetet i ledningsgruppen där affärsområdescheferna och fyra stabschefer ingår.

Styrelsen består av följande ordinarie medlemmar: Nils Lampi (ordförande), Robert Lindfors (vice ordförande), Agneta Erlandsson-Björklund, Boris Ekman, Peter Enberg, Lotta Berner-Sjölund och Johanna Backholm. Styrelsen sammanträdde 13 gånger under år 2015.

CGR-sammanslutningen KPMG Oy Ab med ansvarig CGR-revisor David Mattsson är bolagets ordinarie revisor.

Bolaget har inga penninglån, säkerheter eller ansvarsförbindelser till närstående.

Bolagets aktie och ägande

Åland Post Ab ägs av Ålands landskapsregering. Bolagets aktiekapital är 10 000 000 euro som fördelas på 10 000 aktier vilka är lika värda. Bolaget innehar inte egna aktier och har inte kapitallån.

Förslag till vinstdisposition

Bolagets utdelningsbara vinstmedel uppgår till 13 700 825,06 euro, varav 1 131 066,34 euro utgörs av räkenskapsperiodens vinst. Styrelsen föreslår för bolagsstämman att de utdelningsbara vinstmedlen disponeras på följande sätt:

till aktieägarna utdelas 100 euro per aktie, totalt	1 000 000,00
i det fria egna kapitalet kvarlämnas	12 700 825,06
	<hr/>
euro	13 700 825,06

Styrelsen anser att den föreslagna vinstutdelningen inte äventyrar bolagets soliditet. Vinstutdelningen hindrar heller inte bolaget från att fullgöra sina förpliktelser på kort och lång sikt eller att fullgöra erforderliga investeringar.

Resultaträkning	Not	2015	2014
Omsättning	2	41 772 494,93	45 372 842,08
Övriga rörelseintäkter	3	86 841,25	119 918,57
Material och tjänster			
Material, förnödenheter och varor			
Inköp under räkenskapsperioden		-1 928 140,06	-1 927 834,72
Förändring av lager		-57 529,52	21 545,03
Köpta tjänster		-24 455 720,81	-28 544 348,25
Material och tjänster totalt		-26 441 390,39	-30 450 637,94
Personalkostnader	4		
Löner och arvoden		-7 416 835,24	-7 018 365,40
Lönebikostnader			
Pensionskostnader		-1 299 931,05	-1 174 099,26
Övriga lönebikostnader		-376 326,80	-344 267,96
Personalkostnader totalt		-9 093 093,09	-8 536 732,62
Avskrivningar och nedskrivningar			
Avskrivningar enligt plan		-2 008 775,30	-1 862 515,19
Nedskrivningar av tillgångar bland bestående aktiva		-267 627,17	-
Övriga rörelsekostnader	5, 6	-2 230 438,08	-2 075 949,50
Rörelsevinst		1 818 012,15	2 566 925,40
Finansiella intäkter och kostnader	7	-57 828,30	-98 275,53
Vinst före bokslutsdispositioner och skatter		1 760 183,85	2 468 649,87
Bokslutsdispositioner	8	-356 382,51	-835 749,16
Inkomstskatt	9	-272 735,00	-336 857,77
Räkenskapsperiodens vinst		1 131 066,34	1 296 042,94

Balansräkning	Not	2015-12-31	2014-12-31
Aktiva			
Bestående aktiva			
Immateriella tillgångar	10	113 873,31	92 176,03
<u>Materiella tillgångar</u>			
Markområden	11	469 691,59	469 691,59
Byggnader och konstruktioner		27 574 408,77	28 453 234,75
Maskiner och inventarier		3 241 446,88	3 167 414,73
Övriga materiella tillgångar		172 870,30	187 532,61
Pågående nyanläggningar		6 006 463,18	490 306,19
Materiella tillgångar totalt		37 464 880,72	32 768 179,87
Placeringar	12	903 788,12	903 788,12
Bestående aktiva totalt		38 482 542,15	33 764 144,02
Rörliga aktiva			
Omsättningstillgångar		307 866,33	365 395,85
<u>Kortfristiga fordringar</u>			
Kundfordringar		4 462 532,18	5 281 336,48
Övriga fordringar		1 866 836,61	1 459 867,62
Resultatregleringar		123 436,95	135 633,58
Kortfristiga fordringar totalt		6 452 805,74	6 876 837,68
Kassa och bank		264 744,83	284 243,59
Rörliga aktiva totalt		7 025 416,90	7 526 477,12
Aktiva totalt		<u>45 507 959,05</u>	<u>41 290 621,14</u>

Balansräkning	Not	2015-12-31	2014-12-31
Passiva			
Eget kapital	13, 14		
Aktiekapital		10 000 000,00	10 000 000,00
Balanserad vinst från tidigare år		12 569 758,72	12 273 715,78
Räkenskapsperiodens vinst		1 131 066,34	1 296 042,94
Eget kapital totalt		<u>23 700 825,06</u>	<u>23 569 758,72</u>
Akkumulerade bokslutsdispositioner			
Avskrivningsdifferens		6 086 780,37	5 730 397,86
Främmande kapital			
<u>Långfristigt främmande kapital</u>			
Skulder till kreditinstitut	15, 16	7 187 499,07	1 645 466,56
<u>Kortfristigt främmande kapital</u>			
Skulder till kreditinstitut	15, 16	666 666,60	2 133 333,33
Erhållna förskott		839 232,82	843 562,54
Leverantörsskulder		5 214 396,13	5 465 027,92
Övriga skulder		251 247,94	213 013,17
Resultatregleringar	17	1 561 311,06	1 690 061,04
Kortfristigt främmande kapital totalt		<u>8 532 854,55</u>	<u>10 344 998,00</u>
Främmande kapital totalt		15 720 353,62	11 990 464,56
Passiva totalt		<u>45 507 959,05</u>	<u>41 290 621,14</u>

Kassaflödesanalys	2015	2014
Affärsverksamhetens kassaflöde		
Erhållna betalningar för försäljning	42 243 325,28	45 622 668,95
Betalda rörelsekostnader	-38 104 352,54	-41 022 279,44
Affärsverksamhetens kassaflöde före finansiella poster och skatter	4 138 972,74	4 600 389,51
Betalda räntor för affärsverksamheten	-87 860,70	-119 817,02
Erhållna räntor från affärsverksamheten	29 166,34	21 433,48
Betalda direkta skatter	-397 762,53	-205 318,67
Affärsverksamhetens kassaflöde	3 682 515,85	4 296 687,30
Investeringarnas kassaflöde		
Investeringar i materiella och immateriella tillgångar	-6 805 576,60	-1 223 021,23
Överlåtelseinkomster från materiella och immateriella tillgångar	27 846,21	81 029,03
Erhållna dividender och räntor på investeringar	350,00	700,00
Kassaflöde från investeringsverksamheten	-6 777 380,39	-1 141 292,20
Finansieringsverksamheten		
Upptagna lån	7 000 000,00	-
Amortering av lån	-2 133 333,36	-2 133 333,36
Förändring utnyttjad kreditlimit	-791 300,86	-389 734,79
Betalda dividender	-1 000 000,00	-1 000 000,00
Kassaflöde från finansieringsverksamheten	3 075 365,78	-3 523 068,15
Förändring av likvida medel	-19 498,76	-367 673,05
Likvida medel vid årets början	284 243,59	651 916,64
Likvida medel vid årets slut	264 744,83	284 243,59

Noter

Not 1 Redovisnings- och värderingsprinciper

Åland Post Ab:s bokslut har upprättats i enlighet med finsk bokföringslagstiftning samt övriga nationella regler och bestämmelser gällande bokslut.

Immateriella och materiella tillgångar

De immateriella och materiella tillgångarna har i balansräkningen upptagits till anskaffningsutgiften med avdrag för planenliga avskrivningar. Till anskaffningsutgiften har hänförts rörliga utgifter för anskaffningen och tillverkningen. De planenliga avskrivningarna har beräknats linjärt och är baserade på tillgångarnas ekonomiska verkningstid. Avskrivningarna har gjorts med början från den dag nyttigheten har tagits i bruk.

Följande avskrivningstider tillämpas:

Immateriella tillgångar	5 år
Byggnader	40 år
Lätta konstruktioner och byggnaders tekniska anordningar	5/10 år
Maskiner och inventarier	3-10 år
Övriga materiella tillgångar	10 år

Omsättningstillgångar

Omsättningstillgångarna upptas i enlighet med fifo-principen till anskaffningsutgiften eller till det sannolika försäljningsvärdet, ifall det senare är lägre.

Poster i främmande valuta

Fordringar och skulder i utländsk valuta har omvandlats till euro enligt bokslutsdagens kurs.

Nyckeltalsdefinitioner

Soliditet

Justerat eget kapital / (balansomslutning - erhållna förskott)

Avkastning på eget kapital (ROE)

(Resultat före bokslutsdispositioner och skatter - inkomstskatter) / genomsnittligt justerat eget kapital

Avkastning på investerat kapital (ROI)

(Resultat före bokslutsdispositioner och skatter + finansiella kostnader) / (balansomslutning - räntefria skulder (i genomsnitt under året))

Not 2 Fördelning av omsättningen per affärsområde

	<u>2015</u>	<u>2014</u>
Omsättningen fördelar sig på affärsområden enligt följande:		
Pack & Distribution	26 837 198,54	31 274 987,88
Posttjänster	8 009 881,27	7 823 228,34
Logistik	5 494 060,47	5 117 616,48
Frimärken	2 227 239,78	2 205 395,29
Administrativa tjänster	314 009,04	204 366,88
Eliminering intern omsättning	-1 109 894,17	-1 252 752,79
Totalt	<u>41 772 494,93</u>	<u>45 372 842,08</u>

Not 3 Övriga rörelseintäkter

	<u>2015</u>	<u>2014</u>
I övriga intäkter ingår intäkter från:		
Lokalhyror	51 341,48	49 605,48
Försäljningsvinster från anläggningstillgångar	27 846,21	59 680,13
Övrigt	7 653,56	10 632,96
Totalt	<u>86 841,25</u>	<u>119 918,57</u>

Not 4 Personal

	<u>2015</u>	<u>2014</u>
Medelantalet anställda omräknat i årsarbeten		
Pack & Distribution	65,0	51,0
Posttjänster	78,2	78,9
Logistik	39,6	37,2
Frimärken	14,8	15,7
Staber och ledning	17,7	18,2
Totalt	<u>215,3</u>	<u>201,0</u>
Löner och arvoden		
Verkställande direktören	155 698,50	157 166,45
Övriga medlemmar i ledningsgruppen	578 615,09	569 216,78
Styrelsen	52 750,00	50 900,00
Övriga anställda	6 629 771,65	6 241 082,17
Totalt	<u>7 416 835,24</u>	<u>7 018 365,40</u>

Utomstående pensionsbolag svarar för det lagstadgade pensionsansvaret i bolaget. Samtliga pensionsplaner klassificeras som avgiftsbestämda. Pensionspremierna redovisas som kostnader i resultaträkningen för den räkenskapsperiod till vilken de hänförs. Ytterligare information om ersättningar till anställda finns i styrelsens verksamhetsberättelse.

Not 5 Revisorernas arvoden

	<u>2015</u>	<u>2014</u>
<u>KPMG Oy Ab</u>		
Lagstadgad revision	7 800,00	7 800,00
Andra tjänster	200,00	10 000,00
Totalt	<u>8 000,00</u>	<u>17 800,00</u>

Not 6 Övriga rörelsekostnader

	<u>2015</u>	<u>2014</u>
Fastighetskostnader	495 588,64	503 399,63
Övriga personalkostnader	245 073,31	255 778,38
Marknadsföringskostnader	256 657,46	248 573,90
IT-kostnader	224 170,36	215 268,92
Resekostnader	220 443,64	201 468,50
Förbrukningsmaterial och maskinunderhåll	187 188,31	143 859,86
Administration och förvaltning	182 800,48	180 023,55
Övriga externa tjänster	155 373,02	91 725,11
Övriga fordonskostnader	103 920,68	92 798,03
Övriga försäljningskostnader	58 753,34	57 761,07
Hyseskostnader	50 682,61	34 807,77
Övriga poster	49 786,23	50 484,78
Totalt	<u>2 230 438,08</u>	<u>2 075 949,50</u>

Not 7 Finansiella intäkter och kostnader

	<u>2015</u>	<u>2014</u>
Intäkter från placeringar	350,00	700,00
Ränteintäkter	29 166,34	21 433,48
Finansiella intäkter totalt	<u>29 516,34</u>	<u>22 133,48</u>
Räntekostnader	-78 143,24	-113 497,68
Övriga finansiella kostnader	-9 201,40	-6 911,33
Finansiella kostnader totalt	<u>-87 344,64</u>	<u>-120 409,01</u>
Totalt	<u>-57 828,30</u>	<u>-98 275,53</u>

Not 8 Bokslutsdispositioner

	<u>2015</u>	<u>2014</u>
Differens mellan avskrivningar enligt plan och skattemässiga avskrivningar	356 382,51	835 749,16

Not 9 Inkomstskatt

	<u>2015</u>	<u>2014</u>
Inkomstskatt för den egentliga verksamheten	272 735,00	336 394,75
Inkomstskatt hänförlig till tidigare år	-	463,02
Totalt	<u>272 735,00</u>	<u>336 857,77</u>

Not 10 Immateriella tillgångar

	Immateriella tillgångar	Övr utgifter med lång verkningstid	Pågående utveckling	Totalt
Anskaffningsutgift 1.1	533 760,98	308 334,53	15 595,74	857 691,25
Ökningar	4 017,96	20 637,99	34 274,50	58 930,45
Överföringar mellan posterna	-	15 595,74	-15 595,74	-
Anskaffningsutgift 31.12	537 778,94	344 568,26	34 274,50	916 621,70
Ack. avskrivningar 1.1	-515 962,98	-249 552,24		-765 515,22
Avskrivningar under räkenskapsperioden	-7 997,68	-29 235,49		-37 233,17
Ack. avskrivningar 31.12	-523 960,66	-278 787,73		-802 748,39
Bokföringsvärde 31.12	13 818,28	65 780,53	34 274,50	113 873,31

Not 11 Materiella tillgångar

	Mark- områden	Byggnader och konstruktioner	Maskiner och inventarier	Övriga materiella tillgångar	Pågående nyanläggning	Totalt
Anskaffningsutgift 1.1	469 691,59	34 709 345,81	10 943 511,59	365 493,72	490 306,19	46 978 348,90
Ökningar	-	78 907,72	1 051 554,78	16 363,00	5 789 044,65	6 935 870,15
Minskningar	-	-	-221 820,44	-	-	-221 820,44
Överföringar mellan posterna	-	1 190,00	271 697,66	-	-272 887,66	-
Anskaffningsutgift 31.12	469 691,59	34 789 443,53	12 044 943,59	381 856,72	6 006 463,18	53 692 398,61
Ack. avskrivningar 1.1		-6 256 111,06	-7 776 096,86	-177 961,11		-14 210 169,03
Ack. avskrivningar på minskningar		-	221 820,44	-		221 820,44
Avskrivningar under räkenskapsperioden		-958 923,70	-981 593,12	-31 025,31		-1 971 542,13
Nedskrivningar		-	-267 627,17	-		-267 627,17
Ack. avskrivningar 31.12		-7 215 034,76	-8 803 496,71	-208 986,42		-16 227 517,89
Bokföringsvärde 31.12	469 691,59	27 574 408,77	3 241 446,88	172 870,30	6 006 463,18	37 464 880,72

Not 12 Placeringar

	Övriga aktier och andelar	Övriga fordringar	Totalt
Anskaffningsutgift 1.1	1 324 994,86	209 825,26	1 534 820,12
Anskaffningsutgift 31.12	1 324 994,86	209 825,26	1 534 820,12
Ack. nedskrivningar 1.1	-581 032,00	-50 000,00	-631 032,00
Ack. nedskrivningar 31.12	-581 032,00	-50 000,00	-631 032,00
Bokföringsvärde 31.12	743 962,86	159 825,26	903 788,12

	Kapitalandel %	Antal aktier	Bokfört värde
Övriga aktier och andelar			
Fastighetsaktiebolaget Torggatan 4	19,5	415	686 904,86
Air Åland Ab	11,4	121 717	57 058,00
Bokföringsvärde 31.12			743 962,86

Not 13 Eget kapital

	Aktie- kapital	Vinst- medel	Räkenskaps- periodens vinst	Totalt
Belopp 1.1	10 000 000,00	12 273 715,78	1 296 042,94	23 569 758,72
Dividendutbetalning		-1 000 000,00		-1 000 000,00
Överföring av vinsten från föregående räkenskapsperiod		1 296 042,94	-1 296 042,94	-
Räkenskapsperiodens vinst			1 131 066,34	1 131 066,34
Belopp 31.12	10 000 000,00	12 569 758,72	1 131 066,34	23 700 825,06

Not 14 Utdelningsbara vinstmedel

	<u>2015-12-31</u>	<u>2014-12-31</u>
Balanserad vinst från tidigare räkenskapsperioder	12 569 758,72	12 273 715,78
Räkenskapsperiodens vinst	1 131 066,34	1 296 042,94
Summa	<u>13 700 825,06</u>	<u>13 569 758,72</u>

Not 15 Skulder till kreditinstitut

	<u>2015-12-31</u>	<u>2014-12-31</u>
Skulder till kreditinstitut	7 854 165,67	3 778 799,89
- varav förfaller inom ett år	666 666,60	2 133 333,33
- varav förfaller efter fem år	4 076 387,96	978 799,93

Not 16 Ställda säkerheter och ansvarsförbindelser

	<u>2015-12-31</u>	<u>2014-12-31</u>
Ställda säkerheter		
Skulder och garantier, för vilka fastighetsinteckningar har ställts som säkerhet		
Skulder till kreditinstitut, lån	7 000 000,00	2 799 999,96
Skulder till kreditinstitut, kreditlimit	4 500 000,00	4 500 000,00
Garantier	286 000,00	286 000,00
Totalt	<u>11 786 000,00</u>	<u>7 585 999,96</u>
Fastighetsinteckningar ställda som säkerhet totalt	18 000 000,00	10 000 000,00
Ansvarsförbindelser		
Belopp som ska betalas för leasingavtal		
Förfaller till betalning under nästa räkenskapsperiod	18 928,82	27 079,34
Förfaller till betalning senare	15 819,50	24 413,92
Totalt	<u>34 748,32</u>	<u>51 493,26</u>


Bolaget är skyldigt att justera de mervärdesskatteavdrag som gjorts för fastighetsinvesteringarna som färdigställts år 2008, 2012 och 2013 om användningen av fastigheterna som berättigar till avdrag minskar under justeringsperioderna. Maximibeloppet av ansvaret uppgår till 2 446 099,92 euro och det sista justeringsåret är 2023.


Not 17 Resultatregleringar

	<u>2015-12-31</u>	<u>2014-12-31</u>
Löner inklusive sociala kostnader	1 364 180,73	1 386 108,14
Inkomstskatt	138 735,00	263 762,53
Övriga resultatregleringar	58 395,33	40 190,37
Totalt	<u>1 561 311,06</u>	<u>1 690 061,04</u>

Bokslutet och verksamhetsberättelsen undertecknas:


Jomala den 1 mars 2016



Nils Lampi
Styrelsens ordförande



Robert Lindfors
Styrelsens viceordförande



Agneta Erlandsson-Björklund


Boris Ekman


Peter Enberg


Lotta Berner-Sjölund



Johanna Backholm


Henrik Lundberg
Verkställande direktör

Revisorspåteckning

Över utförd revision har idag avgivits berättelse.

Jomala den 11.3.2016

KPMG Oy Ab

David Mattsson
CGR

REVISIONSBERÄTTELSE

Till Åland Post Ab:s bolagsstämma

Vi har reviderat Åland Post Ab:s bokföring, bokslut, verksamhetsberättelse och förvaltning för räkenskapsperioden 1.1.– 31.12.2015. Bokslutet omfattar balansräkning, resultaträkning, finansieringsanalys och noter till bokslutet.

Styrelsens och verkställande direktörens ansvar

Styrelsen och verkställande direktören ansvarar för upprättandet av bokslutet och verksamhetsberättelsen och för att de ger riktiga och tillräckliga uppgifter i enlighet med i Finland ikraftvarande stadganden gällande upprättande av bokslut och verksamhetsberättelse. Styrelsen svarar för att tillsynen över bokföringen och medelsförvaltningen är ordnad på behörigt sätt och verkställande direktören för att bokföringen är lagenlig och medelsförvaltningen ordnad på ett betryggande sätt.

Revisorns skyldigheter

Vår skyldighet är att ge ett utlåtande om bokslutet och verksamhetsberättelsen på grundval av vår revision. Revisionslagen förutsätter att vi iakttar yrkesetiska principer. Vi har utfört revisionen i enlighet med god revisionssed i Finland. God revisionssed förutsätter att vi planerar och genomför revisionen för att få en rimlig säkerhet om huruvida bokslutet och verksamhetsberättelsen innehåller väsentliga felaktigheter och om huruvida styrelsens medlemmar eller verkställande direktören har gjort sig skyldiga till handlingar eller försummelse som kan leda till skadeståndsskyldighet gentemot bolaget, eller brutit mot aktiebolagslagen eller bolagsordningen.

En revision innefattar att genom olika åtgärder inhämta revisionsbevis om belopp och annan information som ingår i bokslutet och verksamhetsberättelsen. Valet av granskningsåtgärder baserar sig på revisorns omdöme och innefattar en bedömning av risken för en väsentlig felaktighet på grund av oegentligheter eller fel. Vid denna riskbedömning beaktar revisorn den interna kontrollen som har en betydande inverkan för upprättandet av ett bokslut och verksamhetsberättelse som ger riktiga och tillräckliga uppgifter. Revisorn bedömer den interna kontrollen för att kunna planera relevanta granskningsåtgärder, men inte i syfte att göra ett uttalande om effektiviteten i företagets interna kontroll. En revision innefattar också en utvärdering av ändamålsenligheten i de redovisningsprinciper som har använts och av rimligheten i företagsledningens bokföringsmässiga uppskattningar, liksom en bedömning av den övergripande presentationen av bokslutet och verksamhetsberättelsen.


Enligt vår mening har vi inhämtat tillräckliga och ändamålsenliga revisionsbevis som grund för vårt utlåtande.

Utlåtande

Enligt vår mening ger bokslutet och verksamhetsberättelsen riktiga och tillräckliga uppgifter om bolagets ekonomiska ställning samt om resultatet av dess verksamhet i enlighet med i Finland ikraftvarande stadganden gällande upprättande av bokslut och verksamhetsberättelse. Uppgifterna i verksamhetsberättelsen och bokslutet är konfliktfria.

Mariehamn 11.3.2016

KPMG OY AB



David Mattsson
CGR