

Posten Åland Ab
FO-nummer: 2220702-9

Balansbok för räkenskapsåret 2012

Innehåll	Sida
- styrelsens verksamhetsberättelse	2
- resultaträkning	7
- balansräkning	8
- finansieringsanalys	10
- noter	11
- revisorspåteckning	16
- revisionsberättelse	17
- förteckning över bokföringsböckerna	18

Om inte annat särskilt anges, redovisas alla belopp i euro. Uppgifter inom parentes avser föregående år.

Styrelsens verksamhetsberättelse

Ekonomisk översikt

Resultatutveckling

Omsättningen ökade för sjunde året i rad och uppgick till 43,6 miljoner euro (38,8). Bolagets rörelsemarginal uppgick till 7,4 % (8,3).

Affärsområdet Pack & Distribution ökade omsättningen med 4,3 miljoner euro. Det var främst kundsegmentet e-handel som bidrog till tillväxten med en ökning på 3,5 miljoner euro, men även segmenten förlag samt bank och försäkring ökade omsättningen. Konkurrenssituationen för Pack & Distribution är fortsatt utmanande och är huvudorsaken till bolagets minskade rörelsemarginal.

Affärsområdet Logistik ökade omsättningen med 20,4 % och lyckades tack vare bättre fyllnadsgrad öka rörelsemarginalen. Utbyggnaden av postterminalen var en förutsättning för den höga tillväxten både genom att den ger möjlighet att hantera större volymer och genom att de nya kyl- och frysutrymmena ger nya affärer.

Affärsområdena Posttjänster och Frimärken anpassar kontinuerligt verksamheten till sina minskande marknader och har därigenom lyckats bevara god lönsamhet.

Omsättning per affärsområde presenteras i not 2.

Investeringar och finansiell ställning

Kassaflödet för investeringar i materiella anläggningstillgångar uppgick till -9,4 miljoner euro och hänför sig till utbyggnaden av postterminalen i Sviby samt nya maskiner som effektiviserar produktionen. De nya produktionsanläggningarna togs i bruk planerligt under det fjärde kvartalet.

Investeringarna finansieras med affärsverksamhetens starka kassaflöde och banklån. Bolaget har en fortsatt betryggande finansiell ställning.

Posten Åland deltog i Air Ålands nyemission i februari 2012 och äger 11,41 % av bolaget. Vid årsbokslutet gjordes en ny värdering av innehavet vilket resulterade i en nedskrivning. Under våren 2012 såldes aktierna i ägarintresseföretaget Industrifastighetsaktiebolaget Fabriksgatan 8.

Flerårsöversikt		2012	2011	2010	2009
Omsättning	tusen euro	43 556	38 774	37 310	35 705
Rörelseresultat	tusen euro	3 232	3 208	3 840	3 219
Rörelsemarginal	%	7,4	8,3	10,3	9,0
Finansiella poster	tusen euro	-160	16	-374	-1
Räkenskapsperiodens vinst	tusen euro	1 151	1 995	1 858	1 961
Vinstmarginal	%	2,6	5,1	5,0	5,5
Avkastning på eget kapital (ROE)	%	10,4	10,4	11,6	13,0
Avkastning på investerat kapital (ROI)	%	10,7	12,8	16,5	14,6
Soliditet	%	64,3	76,7	78,8	79,0

Nyckeltalsdefinitioner presenteras i not 1.

Väsentliga händelser efter räkenskapsperiodens utgång

Posten Åland inledde samarbetsförhandlingar den 6 mars 2013 på grund av ekonomiska- och produktionsorsaker.

Lagstiftning och tillståndspliktig verksamhet

Posten Åland har den 16 februari 2012 beviljats tillstånd för postverksamhet enligt landskapslagen (2007:60) om posttjänster. Samtidigt beviljades Posten Åland tillstånd för frimärksutgivning. Båda tillstånden är i kraft till den 31 december 2021.

Posten Åland gör årligen hastighetsundersökningar för att kontrollera att brevförändelserna uppfyller kvalitetsnormerna för samhällsomfattande tjänster enligt landskapslagen. År 2012 undersöktes brevförändelser som ska nå adressaten både den första och den andra arbetsdagen räknat från inlämningsdagen. I alla mätningar uppfylldes kvalitetsnormerna.

Risker och riskhantering

Posten Ålands riskhantering utgör en del av bolagets system för intern kontroll och är en naturlig del i den löpande uppföljningen av verksamheten. Syftet med riskhanteringen är att stöda förverkligandet av organisationens strategier och lönsamhetsmål, säkerställa kontinuiteten i verksamheten samt bevara bolagets anseende.

Affärsrisker

Bolagets tjänster är utsatta för hård konkurrens vilket gör att Posten Åland kontinuerligt måste anpassa sig till marknads efterfrågan. För att kunna erbjuda kunderna konkurrenskraftiga tjänster satsar bolaget på utbildning av personal, kundanpassade IT-lösningar, investeringar i maskinparken och anpassningar av postterminalen.

Den pågående globala digitaliseringen medför att volymerna av brevpост sjunker varje år, vilket leder till krav på effektivare posthantering. Samtidigt skapar den ökande näthandeln en tillväxt i volymerna av varubrev och paket. Framtidens distributionsnät kommer allt mer att förmedla varor och Posten Åland är tack vare nytillbyggnaden av postterminalen väl positionerad i den förändringsprocessen.

EU:s mervärdesskattedirektiv och nationell lagstiftning har stor påverkan på verksamhetsförutsättningarna för affärsområdet Pack & Distribution. Posten Åland följer kontinuerligt upp nya lagförslag som påverkar företaget.

Finansiella risker

Inom företagets affärsverksamhet är kundfordringarna en av de största balansposterna. Risken för kreditförluster hanteras genom en enhetlig kreditgivningspolicy, löpande uppföljning av förfallna fordringar och effektiv indrivningsverksamhet.

Operativa risker

Marknadsförändringar gör att bolaget ständigt behöver se över organisationen för att den ska vara fortsatt effektiv och konkurrenskraftig.

Posten Åland är beroende av ett begränsat antal leverantörer på vissa marknader. Förändringar i nyckelleverantörernas tjänster eller priser kan ha stor påverkan på Posten Ålands verksamhet.

Olycksrisker

De materiella anläggningstillgångarna utgör bolagets klart största tillgångspost och försäkringsbehovet granskas noggrant årligen för att säkerställa att verksamheten har ett heltäckande försäkringskydd.

Miljö

Posten Åland följer gällande miljölagstiftning och arbetar förebyggande för att möta framtida krav. Posten Åland är certifierat inom miljöledningssystemet ISO 14001:2004. Miljöarbetet fokuseras främst på att minska utsläppen från transporter. Vidare anpassas verksamheten i postterminalen till en så energieffektiv användning som möjligt. Verksamheten revideras årligen och mäts med konkreta mål.

Nyckeltal		2012	2011	2010	2009
Posten Ålands CO2-utsläpp på Åland	ton/år	364	359	362	417
Körda km med egna fordon	km/år	476 318	442 105	390 470	420 611
CO2-utsläpp egna fordon	ton/år	158	152	155	158
Körda km köpta transporter	km/år	589 052	578 756	570 256	644 225
CO2-utsläpp köpta transporter	ton/år	205	201	199	225
Värmeförbrukning	kWh/år	1 394 315	1 124 693	1 413 770	1 332 240
Elförbrukning	kWh/år	1 635 055	1 361 833	1 460 171	1 613 479
Andel förnyelsebar energi	%	100	95	100	80
Återvinningsprodukter	ton/år	282	301	356	434
Restavfall	ton/år	40	32	34	32
Vattenförbrukning	m ³ /år	2 383	2 321	1 759	1 555

Personal

Personalstruktur

På bokslutsdagen sysselsatte Posten Åland 249 personer (244). Bolagets personal omräknat till årsarbeten uppgick till 209 personer (209).

Anställda 31.12.2012	Antal anställda	Årsarbeten	Medel anställningsår	Medelålder
Posttjänster	117	84,6	13,6	41,4
Logistik	34	34,2	10,6	44,1
Frimärken	17	15,9	19,8	50,3
Pack & Distribution	56	52,1	7,0	37,3
Staber & ledning	25	22,2	6,8	37,6
Totalt	249	209,0	11,4	41,1

Belöningsystem

Postens belöningsystem grundar sig på det egna lokala kollektivavtalet (LOKA). För samtliga anställda ingår en allmän resultatlön som varierar mellan 0 och 3,5 % av den intjänade lönen för året. Utfallet beror på tre faktorer: rörelsevinstmarginal, produktivitet och avkastning på aktiekapital. För år 2012 blev utfallet 1,5 % vilket motsvarar 82 135 euro (101 360).

Inom Posten Åland har 36 personer (34) en rörlig lönedel, som utgör mellan 5 och 20 % av den totala årslönen beroende på befattning. Berättigade till rörlig lönedel är befattningar i ledande ställning med resultatansvar eller direkt försäljningsansvar. Storleken på den rörliga lönedelen beror på hur omsättning, resultat, produktivitet och kvalitet faller ut i förhållande till budgetmål samt på hur väl personliga projektmål uppfylls. Styrelsen slår fast ramarna för den rörliga lönedelen i samband med budgetarbetet varje år. För år 2012 blev utfallet 247 098 euro (197 921).

Vd och delar av ledningsgruppen omfattas av en gruppensionsförsäkring där arbetstagaren vid 63 års ålder kan erhålla en pension motsvarande 60 % av lönen. Försäkringen är villkorad så att inbetalda premier tillfaller arbetstagaren endast om denne fortfarande är anställd av Posten Åland fem år efter det att pensionsförmånen beviljats. Premierna uppgick till 34 116 euro (48 366).

Personalstyrning

Den nya löneuppsbyggnaden trädde i kraft den 1 januari 2012, vilket innebär en avsevärt enklare och modernare lönesättning inom bolaget. Lönenivån säkerställs nu genom styrelsens kompensationsstrategi som verkställs genom att samtliga befattningar arbetsvärderas enligt det svenska BAS-systemet (AON Hewitt). Lönejustering sker enligt en princip där personens prestation och lönen förhållande mot en referenslön ger en procentuell höjning.

Det nya systemet innebär följande:

- Individuell lönesättning på saklig grund.
- Total kompensation (all typ av ersättning från arbetsgivaren synliggörs).
- Marknads- och resultatorienterad kompensation som stimulerar till goda arbetsinsatser och arbetsglädje.

Arbetshälsa och säkerhet

Posten Ålands arbetarskydd består av åtta personer. Av dem är fyra från de olika affärsområdena, en från staberna och tre är arbetsgivarrepresentanter. År 2012 gjorde arbetarskyddet tre riskutvärderingar och höll även flera möten för att bedöma riskerna som framkommit och ta fram åtgärder. Ett typexempel var att arbetarskyddet år 2012 såg till att utdelarna fick arbetsskor anpassade för vinterförhållanden, vilket har minskat halkolyckorna avsevärt.

Jämställdhet och arbetsförhållande

I slutet av 2012 togs en ny jämställdhets- och mångfaldsplan fram för åren 2013-2015. Planen innehåller Posten Ålands policy gällande jämställdhet och mångfald och en beskrivning av jämställdhetsläget. Utöver detta behandlar planen följande sex områden: rekrytera för en jämnare könsfördelning och bredare mångfald, löner, arbetsförhållanden och arbetsmiljö, föräldraskap och arbete, diskriminering och trakasserier och slutligen Posten Ålands marknadsföring.

Nyckeltal för jämställdhet		2012	2012	2011	2011
		kvinnor	män	kvinnor	män
Anställda	%	53	47	54	46
Arbetsledare	%	67	33	80	20
Enhetschefer/produktionsledare	%	50	50	54	46
Produktionschefer	%	100	-	50	50
Försäljningschefer	%	25	75	50	50
Stabschefer	%	-	100	-	100
Affärsområdeschefer	%	50	50	50	50

Styrelse, ledning och revisorer

Nils Lampi (ordförande), Robert Lindfors (vice ordförande) och Agneta Erlandsson-Björklund omvaldes till ordinarie styrelsemedlemmar vid bolagsstämman den 10 maj 2012. Till nya medlemmar i styrelsen valdes Harry Jansson, Boris Ekman, Cita Nylund och Peter Enberg. Roger Slotte och Anna Janson lämnade styrelsen. Styrelsen har sammanträtt 13 gånger under år 2012.

Bolagets verkställande direktör är Henrik Lundberg. CGR Leif Hermans och GRM Erika Sjölund är bolagets revisorer. Bolaget har inga penninglån, säkerheter eller ansvarsförbindelser till närstående.

Bolagets aktie och ägande

Posten Åland Ab ägs av Ålands landskapsregering. Bolagets aktiekapital är 10 000 000 euro som fördelas på 10 000 aktier vilka är lika värda. Bolaget innehar inte egna aktier och har inte kapitallån.

Framtida utveckling

Den finska mervärdesskattelagen ändrades den 1 januari 2013 så att det minsta mervärdesskattebelopp som uppstår vid import sänktes från 10 euro till 5 euro, vilket har lett till minskade volymer för både Pack & Distribution och Logistik. Långsiktigt beräknas volymtappet kunna kompenseras genom ökad e-handel och distribution till hela Europa men både omsättning och resultat kommer att minska väsentligt under år 2013.

Posten Åland fortsätter att investera i IT-lösningar som effektiviserar arbetet och samtidigt även är miljö- och kundvänliga. Till produktionen planeras ytterligare maskiner för att kunna möta den internationella konkurrensen inom varupackning. Fordonsparken förnyas årligen enligt plan för att optimera driftskostnader och reducera miljöpåverkan.

Förslag till vinstdisposition

Bolagets utdelningsbara vinstmedel uppgår till 13 595 323,82 euro, varav 1 150 719,19 euro utgörs av räkenskapsperiodens vinst. Styrelsen föreslår för bolagsstämman att de utdelningsbara vinstmedlen disponeras på följande sätt:

till aktieägarna utdelas 100 euro per aktie, totalt	1 000 000,00
i det fria egna kapitalet kvarlämnas	12 595 323,82
	<hr/>
euro	<u>13 595 323,82</u>

Styrelsen anser att den föreslagna vinstutdelningen inte äventyrar bolagets soliditet. Vinstutdelningen hindrar heller inte bolaget från att fullgöra sina förpliktelser på kort och lång sikt eller att fullgöra erforderliga investeringar.

Resultaträkning	Not	2012	2011
Omsättning	2	43 556 417,91	38 774 074,41
Övriga rörelseintäkter	3	77 618,06	17 608,41
		<hr/>	<hr/>
		43 634 035,97	38 791 682,82
Material och tjänster			
Material, förnödenheter och varor			
Inköp under räkenskapsperioden		-2 442 422,96	-1 517 105,63
Förändring av lager		78 720,02	20 099,52
Köpta tjänster		-25 676 746,69	-22 273 581,43
		<hr/>	<hr/>
Material och tjänster totalt		-28 040 449,63	-23 770 587,54
Personalkostnader	4		
Löner och arvoden		-7 152 678,56	-6 928 281,87
Lönebikostnader			
Pensionskostnader		-1 238 966,81	-1 216 220,59
Övriga lönebikostnader		-384 353,35	-376 108,69
		<hr/>	<hr/>
Personalkostnader totalt		-8 775 998,72	-8 520 611,15
Avskrivningar och nedskrivningar			
Avskrivningar enligt plan		-1 450 026,55	-1 348 703,64
Övriga rörelsekostnader	5, 6	-2 135 869,80	-1 943 308,98
Rörelsevinst		3 231 691,27	3 208 471,51
Finansiella intäkter och kostnader	7	-159 984,35	16 150,70
Vinst före bokslutsdispositioner och skatter		3 071 706,92	3 224 622,21
Bokslutsdispositioner	8	-1 528 559,02	-561 381,22
Inkomstskatt	9	-392 428,71	-668 552,49
		<hr/>	<hr/>
Räkenskapsperiodens vinst		<u>1 150 719,19</u>	<u>1 994 688,50</u>

Balansräkning	Not	2012-12-31	2011-12-31
Aktiva			
Bestående aktiva			
Immateriella tillgångar	10	167 519,58	180 926,39
<u>Materiella tillgångar</u>			
Markområden	11	469 691,59	469 691,59
Byggnader och konstruktioner		28 707 791,16	16 649 814,86
Maskiner och inventarier		3 074 013,15	2 569 291,28
Övriga materiella tillgångar		250 583,44	198 345,86
Pågående nyanläggningar		486 411,83	5 306 175,22
Materiella tillgångar totalt		32 988 491,17	25 193 318,81
Placeringar	12	903 788,12	1 069 277,97
Bestående aktiva totalt		34 059 798,87	26 443 523,17
Rörliga aktiva			
Omsättningstillgångar	13	377 623,20	298 903,18
Långfristiga fordringar		435,00	1 000,00
<u>Kortfristiga fordringar</u>			
Kundfordringar		5 563 408,14	5 246 476,09
Övriga fordringar		1 059 053,75	1 005 659,00
Resultatregleringar		190 264,89	47 702,89
Kortfristiga fordringar totalt		6 812 726,78	6 299 837,98
Kassa och bank		771 253,13	579 294,87
Rörliga aktiva totalt		7 962 038,11	7 179 036,03
Aktiva totalt		42 021 836,98	33 622 559,20

Balansräkning	Not	2012-12-31	2011-12-31
Passiva			
Eget kapital	14, 15		
Aktiekapital		10 000 000,00	10 000 000,00
Balanserad vinst från tidigare år		12 444 604,63	11 449 916,13
Räkenskapsperiodens vinst		1 150 719,19	1 994 688,50
Eget kapital totalt		<u>23 595 323,82</u>	<u>23 444 604,63</u>
Akkumulerade bokslutsdispositioner			
Avskrivningsdifferens		3 803 956,22	2 275 397,20
Främmande kapital			
<u>Långfristigt främmande kapital</u>			
Skulder till kreditinstitut	17	5 807 508,25	744 619,65
<u>Kortfristigt främmande kapital</u>			
Skulder till kreditinstitut	17	1 066 666,67	-
Erhållna förskott		862 238,30	875 112,31
Leverantörsskulder		5 119 463,90	4 436 662,94
Övriga skulder		238 628,60	202 748,88
Resultatregleringar	16	1 528 051,22	1 643 413,59
Kortfristigt främmande kapital totalt		<u>8 815 048,69</u>	<u>7 157 937,72</u>
Främmande kapital totalt		<u>14 622 556,94</u>	<u>7 902 557,37</u>
Passiva totalt		<u>42 021 836,98</u>	<u>33 622 559,20</u>

Finansieringsanalys

	2012	2011
Affärsverksamhetens kassaflöde		
Erhållna betalningar för försäljning	43 263 709,17	37 195 309,72
Erhållna betalningar för övriga rörelseintäkter	-	12 558,41
Betalda rörelsekostnader	-37 975 422,07	-33 591 728,79
	<hr/>	<hr/>
Affärsverksamhetens kassaflöde före finansiella poster och skatter	5 288 287,10	3 616 139,34
Betalda räntor för affärsverksamheten	-113 929,15	-7 900,76
Erhållna räntor från affärsverksamheten	23 569,16	24 084,40
Betalda direkta skatter	-755 130,65	-1 229 239,52
	<hr/>	<hr/>
Affärsverksamhetens kassaflöde	4 442 796,46	2 403 083,46
Investeringarnas kassaflöde		
Investeringar i materiella och immateriella tillgångar	-9 482 443,47	-5 054 066,58
Överlåtelseinkomster från materiella och immateriella tillgångar	6 100,00	5 050,00
Investeringar i övriga placeringar	-124 750,00	-20 000,00
Överlåtelseinkomster från övriga placeringar	220 000,00	-
Erhållna dividender och räntor på investeringar	700,00	700,00
	<hr/>	<hr/>
Kassaflöde från investeringsverksamheten	-9 380 393,47	-5 068 316,58
Finansieringsverksamheten		
Upptagna kortfristiga lån	1 066 666,67	-
Upptagna långfristiga lån	5 062 888,60	744 619,65
Betalda dividender	-1 000 000,00	-1 000 000,00
	<hr/>	<hr/>
Kassaflöde från finansieringsverksamheten	5 129 555,27	-255 380,35
Förändring av likvida medel	191 958,26	-2 920 613,47
Likvida medel vid årets början	579 294,87	3 499 908,34
	<hr/>	<hr/>
Likvida medel vid årets slut	771 253,13	579 294,87

Noter

Not 1 Redovisnings- och värderingsprinciper

Posten Åland Ab:s bokslut har upprättats i enlighet med finsk bokföringslagstiftning samt övriga nationella regler och bestämmelser gällande bokslut.

Immateriella och materiella tillgångar

De immateriella och materiella tillgångarna har i balansräkningen upptagits till anskaffningsutgiften med avdrag för planenliga avskrivningar. Till anskaffningsutgiften har hänförts rörliga utgifter för anskaffningen och tillverkningen. De planenliga avskrivningarna har beräknats linjärt och är baserade på tillgångarnas ekonomiska verkningstid. Avskrivningarna har gjorts med början från den dag nyttigheten har tagits i bruk.

Följande avskrivningstider tillämpas:

Immateriella tillgångar	5 år
Byggnader	40 år
Lätta konstruktioner och byggnaders tekniska anordningar	5/10 år
Maskiner och inventarier	3-10 år
Övriga materiella tillgångar	10 år

Omsättningstillgångar

Omsättningstillgångarna upptas i enlighet med fifo-principen till anskaffningsutgiften eller till det sannolika försäljningsvärdet, ifall det senare är lägre.

Poster i främmande valuta

Fordringar och skulder i utländsk valuta har omvandlats till euro enligt bokslutsdagens kurs.

Nyckeltalsdefinitioner

Soliditet

Justerat eget kapital / (balansomslutning - erhållna förskott)

Avkastning på eget kapital (ROE)

(Resultat före bokslutsdispositioner och skatter - inkomstskatter) / genomsnittligt justerat eget kapital

Avkastning på investerat kapital (ROI)

(Resultat före bokslutsdispositioner och skatter + finansiella kostnader) / (balansomslutning - räntefria skulder (i genomsnitt under året))

Not 2 Fördelning av omsättningen per affärsområde

	<u>2012</u>	<u>2011</u>
Omsättningen fördelar sig på affärsområden enligt följande:		
Posttjänster	8 159 934,46	8 084 671,68
Logistik	5 070 350,57	4 212 613,07
Frimärken	2 438 437,72	2 657 262,17
Pack & Distribution	29 437 745,36	25 112 017,08
Administrativa tjänster	55 108,59	46 690,21
Eliminering intern omsättning	-1 605 158,79	-1 339 179,80
Totalt	<u>43 556 417,91</u>	<u>38 774 074,41</u>

Not 3 Övriga rörelseintäkter

	<u>2012</u>	<u>2011</u>
I övriga intäkter ingår intäkter från:		
Lokalhyror	50 299,07	691,06
Försäljningsvinster från anläggningstillgångar	600,00	5 050,00
Övrigt	26 718,99	11 867,35
Totalt	<u>77 618,06</u>	<u>17 608,41</u>

Not 4 Personal

	<u>2012</u>	<u>2011</u>
Medelantalet anställda omräknat i årsarbeten		
Posttjänster	84,6	85,0
Logistik	34,2	32,6
Frimärken	15,9	16,6
Pack & Distribution	52,1	51,7
Staber och ledning	22,2	23,1
Totalt	<u>209,0</u>	<u>209,0</u>
Löner och arvoden		
Verkställande direktören	158 524,01	151 190,25
Övriga medlemmar i ledningsgruppen	639 127,15	567 340,19
Styrelsen	51 933,00	42 600,00
Övriga anställda	6 303 094,40	6 167 151,43
Totalt	<u>7 152 678,56</u>	<u>6 928 281,87</u>

Utomstående pensionsbolag svarar för det lagstadgade pensionsansvaret i bolaget. Samtliga pensionsplaner klassificeras som avgiftsbestämda. Pensionspremierna redovisas som kostnader i resultaträkningen för den räkenskapsperiod till vilken de hänförs. Ytterligare information om ersättningar till anställda finns i styrelsens verksamhetsberättelse.

Not 5 Revisorernas arvoden

	<u>2012</u>	<u>2011</u>
<u>Hermans & Revisorernas Ab</u>		
Revisionsarvoden	7 500,00	12 400,00
Övriga arvoden	-	4 350,00
Totalt	<u>7 500,00</u>	<u>16 750,00</u>

Not 6 Övriga rörelsekostnader

	<u>2012</u>	<u>2011</u>
Fastighetskostnader	424 480,48	396 758,70
Administrationskostnader	384 366,12	346 044,50
Marknadsföringskostnader	283 423,44	320 133,85
Personalkostnader	242 502,76	252 513,82
Resekostnader	190 746,67	170 976,76
IT-kostnader	200 315,77	135 369,68
Hyreskostnader	50 774,24	48 068,93
Övriga poster	359 260,32	273 442,74
Totalt	<u>2 135 869,80</u>	<u>1 943 308,98</u>

Not 7 Finansiella intäkter och kostnader

	<u>2012</u>	<u>2011</u>
Intäkter från placeringar	700,00	700,00
Ränteintäkter	23 569,16	24 084,40
Finansiella intäkter totalt	<u>24 269,16</u>	<u>24 784,40</u>
Nedskrivningar av placeringar	-35 972,00	-
Förlust vid avyttring	-34 267,85	-
Räntekostnader	-114 013,66	-8 633,70
Finansiella kostnader totalt	<u>-184 253,51</u>	<u>-8 633,70</u>
Totalt	<u>-159 984,35</u>	<u>16 150,70</u>

Not 8 Bokslutsdispositioner

	<u>2012</u>	<u>2011</u>
Differens mellan avskrivningar enligt plan och skattemässiga avskrivningar	1 528 559,02	561 381,22

Not 9 Inkomstskatt

	<u>2012</u>	<u>2011</u>
Inkomstskatt för den egentliga verksamheten	388 678,14	668 636,90
Inkomstskatt hänförlig till tidigare år	3 750,57	-84,41
Summa	<u>392 428,71</u>	<u>668 552,49</u>

Not 10 Immateriella tillgångar

	Immateriella rättigheter	Övr immateriella tillgångar med verkningstid	Förskotts- betalningar	Totalt
Anskaffningsutgift 1.1	516 009,76	213 990,71	35 985,04	765 985,51
Ökningar	3 401,12	45 196,28	-	48 597,40
Minskningar	-	-	-	-
Överföringar mellan posterna	-	35 985,04	-35 985,04	-
Anskaffningsutgift 31.12	519 410,88	295 172,03	0,00	814 582,91
Ack. avskrivningar 1.1	-477 787,21	-107 271,91	-	-585 059,12
Avskrivningar under räkenskapsperioden	-15 016,21	-46 988,00	-	-62 004,21
Ack avskrivningar 31.12	-492 803,42	-154 259,91	-	-647 063,33
Bokföringsvärde 31.12	26 607,46	140 912,12	0,00	167 519,58

Not 11 Materiella tillgångar

	Mark- områden	Byggnader och konstruktioner	Maskiner och inventarier	Övriga materiella tillgångar	Pågående nyanläggning	Totalt
Anskaffningsutgift 1.1	469 691,59	20 315 466,15	8 769 987,29	285 493,72	5 306 175,22	35 146 813,97
Ökningar	-	7 419 758,08	1 220 726,10	80 000,00	486 411,83	9 206 896,01
Minskningar	-	-	-63 639,99	-	-	-63 639,99
Överföringar mellan posterna	-	5 306 175,22	-	-	-5 306 175,22	-
Anskaffningsutgift 31.12	469 691,59	33 041 399,45	9 927 073,40	365 493,72	486 411,83	44 290 069,99
Ack. avskrivningar 1.1	-	-3 665 651,29	-6 200 696,01	-87 147,86	-	-9 953 495,16
Ack. avskrivningar på minskningar	-	-	39 938,68	-	-	39 938,68
Avskrivningar under räkenskapsperioden	-	-667 957,00	-692 302,92	-27 762,42	-	-1 388 022,34
Ack avskrivningar 31.12	-	-4 333 608,29	-6 853 060,25	-114 910,28	-	-11 301 578,82
Bokföringsvärde 31.12	469 691,59	28 707 791,16	3 074 013,15	250 583,44	486 411,83	32 988 491,17

Not 12 Placeringar

	Ägarintresse- företag	Övriga aktier och andelar	Övriga fordringar	Totalt
Anskaffningsutgift 1.1	254 267,85	1 251 964,86	158 105,26	1 664 337,97
Ökningar	-	73 030,00	51 720,00	124 750,00
Minskningar	-254 267,85	-	-	-254 267,85
Anskaffningsutgift 31.12	0,00	1 324 994,86	209 825,26	1 534 820,12
Ack. nedskrivningar 1.1	-	-545 060,00	-50 000,00	-595 060,00
Nedskrivningar under räkenskapsperioden	-	-35 972,00	-	-35 972,00
Ack nedskrivningar 31.12	-	-581 032,00	-50 000,00	-631 032,00
Bokföringsvärde 31.12	0,00	743 962,86	159 825,26	903 788,12

Not 13 Omsättningstillgångar

	<u>2012-12-31</u>	<u>2011-12-31</u>
Material och förnödenheter	67 844,40	39 086,77
Färdiga produkter/varor	309 778,80	259 816,41
Totalt	<u>377 623,20</u>	<u>298 903,18</u>

Not 14 Eget kapital

	<u>Aktie- kapital</u>	<u>Vinst- medel</u>	<u>Räkenskaps- periodens vinst</u>	<u>Totalt</u>
Belopp 1.1	10 000 000,00	11 449 916,13	1 994 688,50	23 444 604,63
Dividendutbetalning		-1 000 000,00		-1 000 000,00
Överföring av vinsten från föregående räkenskapsperiod		1 994 688,50	-1 994 688,50	-
Räkenskapsperiodens vinst			<u>1 150 719,19</u>	<u>1 150 719,19</u>
Belopp 31.12	<u>10 000 000,00</u>	<u>12 444 604,63</u>	<u>1 150 719,19</u>	<u>23 595 323,82</u>

Not 15 Utdelningsbara vinstmedel

	<u>2012-12-31</u>	<u>2011-12-31</u>
Balanserad vinst från tidigare räkenskapsperioder	12 444 604,63	11 449 916,13
Räkenskapsperiodens vinst	1 150 719,19	1 994 688,50
Summa	<u>13 595 323,82</u>	<u>13 444 604,63</u>

Not 16 Resultatregleringar

	<u>2012-12-31</u>	<u>2011-12-31</u>
Personalrelaterade poster	1 498 666,60	1 393 521,12
Periodiserade direkta skatter	-	233 110,94
Övriga resultatregleringar	29 384,62	16 781,53
Summa	<u>1 528 051,22</u>	<u>1 643 413,59</u>

Not 17 Ställda säkerheter och ansvarsförbindelser

	<u>2012-12-31</u>	<u>2011-12-31</u>
Ställda säkerheter		
Skulder och garantier, för vilka fastighetsinteckningar har ställts som säkerhet		
Skulder till kreditinstitut, lån	6 000 000,00	-
Skulder till kreditinstitut, kreditlimit	2 900 000,00	2 900 000,00
Garantier	286 000,00	66 000,00
Fastighetsinteckningar ställda som säkerhet totalt	<u>10 000 000,00</u>	<u>4 500 000,00</u>


	<u>2012-12-31</u>	<u>2011-12-31</u>
Ansvarsförbindelser		
Belopp som ska betalas för leasingavtal		
Förfaller till betalning under nästa räkenskapsperiod	21 329,22	50 845,33
Förfaller till betalning senare	21 596,76	46 408,33
Totalt	42 925,98	97 253,66


Bolaget är skyldigt att justera de mervärdesskatteavdrag som gjorts för fastighetsinvesteringarna som färdigställts år 2008 och 2012, om användningen av fastigheterna som berättigar till avdrag minskar under justeringsperioderna. Maximibeloppet av ansvaret uppgår till 4 010 093,10 euro och det sista justeringsåret är 2022.

Bolaget har tecknat ränteswapavtal som löper parallellt med den beräknade låneperioden 2013-2016.

Bokslutet och verksamhetsberättelsen undertecknas:

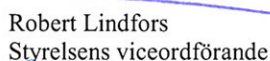
Jomala den 18 mars 2013


Nils Lampi
Styrelsens ordförande


Agneta Erlandsson-Björklund

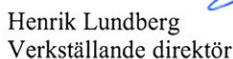

Harry Jansson


Cita Nylund


Robert Lindfors
Styrelsens viceordförande


Boris Ekman


Peter Enberg


Henrik Lundberg
Verkställande direktör

Revisorspåteckning

Över utförd revision har idag avgivits berättelse.

Mariehamn den 19 mars 2013


Leif Hermans
CGR


Erika Sjölund
GRM

REVISIONSBERÄTTELSE

till Posten Åland Ab:s bolagsstämma

Vi har reviderat Posten Åland Ab:s bokföring, bokslut, verksamhetsberättelse och förvaltning för räkenskapsperioden 01.01 – 31.12.2012. Bokslutet omfattar balansräkning, resultaträkning, finansieringsanalys och noter till bokslutet.

Styrelsens och verkställande direktörens ansvar

Styrelsen och verkställande direktören ansvarar för upprättandet av bokslutet och verksamhetsberättelsen och för att de ger riktiga och tillräckliga uppgifter i enlighet med i Finland gällande bestämmelser om upprättande av bokslut och verksamhetsberättelse. Styrelsen svarar för att tillsynen över bokföringen och medelsförvaltningen är ordnad på behörigt sätt och verkställande direktören för att bokföringen är lagenlig och medelsförvaltningen ordnad på ett betryggande sätt.

Revisorns skyldigheter

Vår skyldighet är att uttala oss om bokslutet och verksamhetsberättelsen på grundval av vår revision. Revisionslagen förutsätter att vi iakttar yrkesetiska principer. Vi har utfört revisionen i enlighet med god revisionssed i Finland. God revisionssed förutsätter att vi planerar och genomför revisionen för att få en rimlig säkerhet om huruvida bokslutet och verksamhetsberättelsen innehåller väsentliga felaktigheter och om huruvida styrelsens medlemmar eller verkställande direktören har gjort sig skyldiga till en handling eller försummelse som kan leda till skadeståndsskyldighet gentemot bolaget, eller brutit mot aktiebolagslagen eller bolagsordningen.

En revision innefattar att genom olika åtgärder inhämta revisionsbevis om belopp och annan information som ingår i bokslutet och verksamhetsberättelsen. Valet av granskningsåtgärder baserar sig på revisorns omdöme och innefattar en bedömning av risken för en väsentlig felaktighet på grund av oegentligheter eller fel. Vid denna riskbedömning beaktar revisorn den interna kontroll, som hos bolaget har en betydande inverkan på upprättandet av ett bokslut och en verksamhetsberättelse som ger riktiga och tillräckliga uppgifter. Revisorn bedömer den interna kontrollen för att kunna planera relevanta granskningsåtgärder, men inte i syfte att göra ett uttalande om effektiviteten i bolagets interna kontroll. En revision innefattar också en utvärdering av ändamålsenligheten i de redovisningsprinciper som har använts och av rimligheten i företagsledningens bokföringsmässiga uppskattningar, liksom en bedömning av den övergripande presentationen av bokslutet och verksamhetsberättelsen.

Enligt vår mening har vi inhämtat tillräckliga och ändamålsenliga revisionsbevis som grund för vårt uttalande.

Uttalande


Enligt vår mening ger bokslutet, som uppvisar en vinst om 1 150 719,19 euro, och verksamhetsberättelsen riktiga och tillräckliga uppgifter om resultatet av bolagets verksamhet samt om dess ekonomiska ställning i enlighet med i Finland gällande bestämmelser om upprättande av bokslut och verksamhetsberättelse. Uppgifterna i verksamhetsberättelsen och bokslutet är konfliktfria.

Mariehamn den 19 mars 2013



Leif Hermans, CGR

Torggatan 5
22100 MARIEHAMN



Erika Sjölund, GRM

Torggatan 5
22100 MARIEHAMN