

Posten Åland Ab
FO-nummer: 2220702-9

Balansbok för räkenskapsåret 2011

Innehåll	Sida
- styrelsens verksamhetsberättelse	2
- resultaträkning	7
- balansräkning	8
- finansieringsanalys	10
- noter	11
- revisorspåteckning	17
- revisionsberättelse	18
- förteckning över bokföringsböckerna	19

Om inte annat särskilt anges, redovisas alla belopp i euro. Uppgifter inom parentes avser föregående år.



Styrelsens verksamhetsberättelse

Ekonomisk översikt

Omsättningen ökade till 38,8 (37,3) miljoner euro. Det är affärsområdena Pack & Distribution samt Logistik som står för den fortsatta tillväxten trots hård lokal och internationell konkurrens. Konkurrenterna pressar dock marginalerna för Pack & Distribution vilket är huvudanledningen till den minskade rörelsevinsten för Posten Åland. Affärsområdena Posttjänster och Frimärken har lyckats anpassa sig till sina minskande marknader och därigenom bevara sin lönsamhet. Bolagets rörelsemarginal uppgick till 8,3 % (10,3 %) där samtliga affärsområden bidrar genom att redovisa vinst. Omsättning per affärsområde presenteras i not 2.

Affärsverksamhetens kassaflöde uppgick till 2,4 (4,9) miljoner euro. Förändringen i kassaflödet från investeringar är hänförligt till utbyggnaden av Postterminalen i Sviby. Bygget fortgår enligt plan och utbyggnaden beräknas tas i bruk hösten 2012.

Flerårsöversikt		2011	2010	2009
Omsättning	tusen euro	38 774	37 310	35 705
Rörelseresultat	tusen euro	3 208	3 840	3 219
Rörelsemarginal	%	8,3	10,3	9,0
Finansnetto	tusen euro	16	-374	-1
Räkenskapsperiodens vinst	tusen euro	1 995	1 858	1 961
Vinstmarginal	%	5,1	5,0	5,5
Avkastning på eget kapital (ROE)	%	10,4	11,6	13,0
Avkastning på investerat kapital (ROI)	%	12,8	16,5	14,6
Soliditet	%	76,7	78,8	79,0

Nyckeltalsdefinitioner presenteras i not 1.

Lagstiftning och tillståndspliktig verksamhet

Till följd av en ny tolkning av EU-rätten avseende samhällsomfattande tjänster ändrades posttjänst- och mervärdesskattelagen den 1 juni 2011. Enligt den nya mervärdesskattelagen betalas inte mervärdesskatt på försäljning av samhällsomfattande tjänster. Detta innebär samtidigt att bolaget inte har full avdragsrätt för mervärdesskatt.

Posten Åland har den 16 februari 2012 beviljats tillstånd för postverksamhet med beaktande av den nya posttjänstlagen. Samtidigt beviljades bolaget även ett förlängt tillstånd för frimärksutgivning. Båda tillstånden är i kraft till den 31 december 2021.

Posten Åland gör årligen hastighetsundersökningar för att kontrollera att brevöversändelserna uppfyller kvalitetsnormerna för samhällsomfattande tjänster enligt landskapslagen om posttjänster. År 2011 undersöktes brevöversändelser som ska nå adressaten senast nästa arbetsdag räknat från inlämningsdagen. Andelen brevöversändelser som nådde adressaten nästa arbetsdag var 98,6 % (97,9 %) vilket överträffar normen 85 %.

Risker och riskhantering

Posten Ålands riskhantering utgör en del av bolagets system för intern kontroll och är en naturlig del i den löpande uppföljningen av verksamheten. Syftet med riskhanteringen är att stöda förverkligandet av organisationens övergripande mål och strategier, säkerställa kontinuiteten i verksamheten samt bevara bolagets anseende.

Marknadsrisker

Bolagets tjänster är utsatta för hård konkurrens vilket gör att Posten Åland kontinuerligt måste anpassa sig till marknadens efterfrågan. För att kunna erbjuda kunderna de bästa tjänsterna satsar bolaget på utbildning av personal, kundanpassade IT-lösningar, kontinuerliga investeringar i maskinparken och inte minst utbyggnaden av Postterminalen.

Övergången mot e-tjänster kommer att leda till fallande brev- och tidningsvolym. Affärsområdet Posttjänster jobbar löpande med nya kostnadseffektiva lösningar för att bevara sin lönsamhet. Samtidigt leder den ökande e-handeln till mer volymer för affärsområdet Pack & Distribution och bolaget är därigenom väl positionerat för framtiden.

Regulatoriska risker

Den finska mervärdesskattelagen ändras den 1 januari 2013 så att det minsta mervärdesskattebelopp som uppbärs vid import sänks från 10 euro till 5 euro. Försändelserna från Posten Ålands e-handelskunder kommer att minska till följd av lagändringen. Långsiktigt beräknas volymtappet kunna kompenseras både genom att hela e-handelsmarknaden växer och genom att nå nya marknader i Europa.

Finansiella risker

Inom företagets affärsverksamhet är kundfordringarna en av de största balansposterna. Risken för kreditförluster hanteras genom en enhetlig kreditgivningspolicy, löpande uppföljning av förfallna fordringar och effektiv indrivningsverksamhet.

Miljö

Posten Åland följer gällande miljölagstiftning och arbetar förebyggande för att möta framtida krav. Under året har Posten Åland även certifierats inom miljöledningssystemet ISO 14001:2004. Miljöarbetet fokuseras främst på att minska utsläppen från transporter. Vidare anpassas verksamheten i Postterminalen till en så energieffektiv användning som möjligt. Verksamheten revideras årligen och mäts med konkreta mål.

Nyckeltal		2011	2010	2009
CO2-utsläpp totalt på Åland	ton/år	359	362	417
Körda km med egna fordon	km/år	442 105	390 470	420 611
CO2-utsläpp egna fordon	ton/år	152	155	158
Körda km köpta transporter	km/år	578 756	570 256	644 225
CO2-utsläpp köpta transporter	ton/år	201	199	225
Elförbrukning	kWh/år	1 361 833	1 460 171	1 613 479
Värmeförbrukning	kWh/år	1 124 693	1 413 770	1 332 240
Andel förnyelsebar energi	%	95	100	80
Återvinningsprodukter	ton/år	301	356	434
Restavfall	ton/år	32	34	32
Vattenförbrukning	m ³ /år	2 321	1 759	1 555



Personal

Personalstruktur

På bokslutsdagen sysselsatte Posten Åland 244 personer (241 personer). Bolagets personal omräknat till årsarbeten uppgick till 209 personer (213 personer).

Anställda 31.12.11	Antal anställda	Årsarbeten	Medel anställningsår	Medelålder
Posttjänster	113	85,0	13,6	42,7
Logistik	31	32,6	11,3	45,0
Frimärken	19	16,6	17,7	46,7
Pack & Distribution	56	51,7	5,9	36,0
Staber & ledning	25	23,1	7,3	38,4
Totalt	244	209,0	11,2	41,3

Ersättningar till anställda

Postens Ålands lönesystem grundar sig på det egna lokala kollektivavtalet (LOKA). För samtliga anställda ingår en allmän resultatlön som varierar mellan 0 - 3,5 % av den intjänade lönen för året. Utfallet beror på tre faktorer: rörelsemarginal, produktivitet och avkastning på eget kapital. För år 2011 blev utfallet 2,0 % vilket motsvarar 101 360 euro.

Inom Posten Åland har 34 personer en rörlig lönedel, som utgör mellan 5 och 20 % av den totala årslönen beroende på befattning. Berättigade till rörlig lönedel är befattningar i ledande ställning med resultatansvar eller direkt försäljningsansvar. Storleken på den rörliga lönedelen beror på hur omsättning, resultat, produktivitet och kvalitet faller ut i förhållande till budgetmål samt på hur väl personliga projektmål uppfylls. Styrelsen slår fast ramarna för den rörliga lönedelen i samband med budgetarbetet varje år. För 2011 betalas 197 921 euro i rörlig lön.

VD och delar av ledningsgruppen omfattas av en gruppensionsförsäkring där arbetstagaren vid 63-års ålder kan erhålla en pension motsvarande 60 % av lönen. Försäkringen är villkorad så att inbetalda premier tillfaller arbetstagaren endast om denne fortfarande är anställd av Posten Åland fem år efter det att pensionsförmånen beviljats. Premierna uppgick till 48 366 euro för 2011.

Personalstyrning

Under 2011 avtalade Posten Åland tillsammans med de fackliga representanterna fram om en överenskommelse gällande en ny löneuppbyggnad för samtliga medarbetare inom bolaget. Den nya löneuppbyggnaden träder i kraft 1.1.2012 och under 2011 har en rad förberedelser skett. Målet med omläggningen av löneuppbyggnaden är att tydliggöra vad Posten Åland belönar så att medarbetarna vet hur de kan påverka sin lön och att företaget har kontroll på sina lönekostnader. Utöver detta ska omläggningen medföra följande:

- Individuell lönesättning på saklig grund.
- Total kompensation (all typ av ersättning från arbetsgivaren synliggörs).
- Marknads- och resultatorienterad kompensation som stimulerar till goda arbetsinsatser och arbetsglädje.

Utveckling av personal, kunskaper och rekrytering

Under året genomfördes ett antal utbildningar inom de olika verksamhetsområdena. En betydande utbildningsinsats gjordes inom ledarskapet där samtliga personalansvariga chefer gick igenom en gemensam utbildning med betoning på konkret ledarskap i praktiken och coachingteorier. För alla anställda genomfördes en utbildningsinsats gällande miljöarbete i samband med att bolaget miljöcertifierades. På de olika enheterna har det genomförts utbildningar inom bland annat ergonomi, truckkörning, första hjälp, Microsoft Office och diverse certifieringar och yrkesutbildningar. Utbildningskostnaden för året uppgick till 269 (180) euro per årsarbete.

Rekrytering	2011	2010	2009
Antal lediga jobb (ej sommarjobb)	11	7	5
Totalt antal sökande	238	124	94
Medelantal sökande per jobb	22	18	19

Välmående i arbetet

Posten Åland har sedan 2009 egna friskvårdskuponger som ges ut till personalen. Dessa friskvårdskuponger fungerar som betalningsmedel för motion, massage och kulturevenemang. Idag fungerar kupongerna på 23 olika träningsställen, 12 massörer samt till ett flertal kulturevenemang. Utöver detta har det satsats på att öka välmåendet genom att ordna sammankomster såsom bowling och dart, och genom att erbjuda personalen styrketräningkurs och stegräknarkampanj. Ingen medarbetarundersökning gjordes detta år. Följande medarbetarundersökning är planerad till september 2012.

Arbetshälsa och säkerhet

Arbetskyddsgruppen gjorde under året fem riskutvärderingar och lika många möten hölls för att poängsätta riskerna och hitta riskhanteringsåtgärder.

Under året påbörjades så kallade utvidgade hälsoundersökningar. Affärsområdet Pack & Distribution var de första att testa på detta. Förutom att göra den ”vanliga hälsoundersökningen” med besök hos företagshälsovårdaren och provtagningar så gjorde personalen olika styrke- och uthållighetstester för att få veta i vilket skick de är i och för att få hjälp med vad de kan göra för att må bättre.

Jämställdhet och arbetsförhållande

Styrelsen reviderade bolagets jämställdhets- och mångfaldsplan i september 2011. Planen innehåller Posten Ålands policy gällande jämställdhet och mångfald och en beskrivning av jämställdhetsläget. Utöver detta behandlar planen följande sex områden: rekrytera för en jämnare könsfördelning och bredare mångfald, löner, arbetsförhållanden och arbetsmiljö, föräldraskap och arbete, diskriminering och trakasserier och slutligen bolagets marknadsföring.

Nyckeltal för jämställdhet		2011	2011	2010	2010
		kvinnor	män	kvinnor	män
Anställda	%	54	46	57	42
Arbetsledare	%	80	20	-	-
Enhetschefer/produktionsledare	%	50	50	50	50
Produktionschefer	%	50	50	-	-
Stabschefer	%	-	100	-	100
Affärsområdeschefer	%	50	50	50	50

Styrelse, ledning och revisorer

Nils Lampi efterträdde Anders Ingves som styrelsens ordförande vid bolagsstämman den 5 maj 2011. Övriga styrelseledamöter har varit Robert Lindfors (vice ordförande), Agneta Erlandsson-Björklund, Roger Slotte och Anna Janson. Styrelsen har sammanträtt 15 gånger under år 2011.

Bolagets verkställande direktör är Henrik Lundberg. CGR Leif Hermans och GRM Erika Sjölund är bolagets revisorer.

Bolaget har inga penninglån, säkerheter eller ansvarsförbindelser till närstående.

Bolagets aktie och ägande

Posten Åland Ab ägs av Ålands landskapsregering. Bolagets aktiekapital är 10 000 000 euro som fördelas på 10 000 aktier vilka är lika värda. Bolaget innehar inte egna aktier och har inte kapitallån.

Framtida utveckling

Ledningens bedömning är att affärsområdena Pack & Distribution och Logistik kommer att ha en fortsatt tillväxt vilket innebär en ökad omsättning under 2012. Tillväxten stöds av utbyggnaden av Postterminalen som ger större lagerytor och möjlighet att erbjuda den lokala livsmedelsmarknaden moderna kyl- och frysanläggningar. På grund av rådande marknadsläge och konkurrenssituation kommer rörelsemarginalerna fortsättningsvis att vara pressade och de finansiella kostnaderna kommer att öka till följd av upplåningen. År 2013 kommer tillväxten kortsiktigt att mattas av på grund av den finska lagändringen av mervärdesbeskattning vid import.

Förslag till vinstdisposition

Bolagets utdelningsbara vinstmedel uppgår till 13 444 604,63 euro, varav 1 994 688,50 euro utgörs av räkenskapsperiodens vinst. Styrelsen föreslår för bolagsstämman att de utdelningsbara vinstmedlen disponeras på följande sätt:

till aktieägarna utdelas 100 euro per aktie, totalt	1 000 000,00
i det fria egna kapitalet kvarlämnas	12 444 604,63
	<hr/>
euro	13 444 604,63

Det har inte inträffat väsentliga förändringar i bolagets ekonomiska ställning efter räkenskapsperiodens utgång. Styrelsen anser att den föreslagna vinstutdelningen inte äventyrar bolagets soliditet. Vinstutdelningen hindrar heller inte bolaget från att fullgöra sina förpliktelser på kort och lång sikt eller att fullgöra erforderliga investeringar.

Resultaträkning	Not	2011	2010
Omsättning	2	38 774 074,41	37 310 418,41
Övriga rörelseintäkter	3	17 608,41	7 451,18
		<hr/>	<hr/>
		38 791 682,82	37 317 869,59
Material och tjänster			
Material, förnödenheter och varor			
Inköp under räkenskapsperioden		-1 224 868,63	-1 521 648,10
Förändring av lager		20 099,52	-15 753,17
Köpta tjänster		-22 565 818,43	-20 313 436,64
		<hr/>	<hr/>
Material och tjänster totalt		-23 770 587,54	-21 850 837,91
Personalkostnader	4		
Löner och arvoden		-6 928 281,87	-6 843 745,84
Lönebikostnader			
Pensionskostnader		-1 216 220,59	-1 149 288,59
Övriga lönebikostnader		-376 108,69	-365 613,05
		<hr/>	<hr/>
Personalkostnader totalt		-8 520 611,15	-8 358 647,48
Avskrivningar och nedskrivningar			
Avskrivningar enligt plan		-1 348 703,64	-1 294 430,97
Övriga rörelsekostnader	5, 6	-1 943 308,98	-1 973 815,47
Rörelsevinst		3 208 471,51	3 840 137,76
Finansiella intäkter och kostnader	7	16 150,70	-374 105,00
Vinst före bokslutsdispositioner och skatter		3 224 622,21	3 466 032,76
Bokslutsdispositioner	8	-561 381,22	-813 823,49
Inkomstskatt	9	-668 552,49	-793 797,97
		<hr/>	<hr/>
Räkenskapsperiodens vinst		1 994 688,50	1 858 411,30


 2012-05-28


Balansräkning	Not	2011-12-31	2010-12-31
Aktiva			
Bestående aktiva			
Immateriella tillgångar	10	180 926,39	170 455,62
<u>Materiella tillgångar</u>	11		
Markområden		469 691,59	469 691,59
Byggnader och konstruktioner		16 649 814,86	17 199 767,79
Maskiner och inventarier		2 569 291,28	2 722 804,30
Övriga materiella tillgångar		198 345,86	118 502,22
Pågående nyanläggningar		5 306 175,22	698 627,74
Materiella tillgångar totalt		25 193 318,81	21 209 393,64
Placeringar	12, 13	1 069 277,97	1 049 277,97
Bestående aktiva totalt		26 443 523,17	22 429 127,23
Rörliga aktiva			
Omsättningstillgångar	14	298 903,18	278 803,66
Långfristiga fordringar		1 000,00	2 000,00
<u>Kortfristiga fordringar</u>			
Kundfordringar		5 246 476,09	4 284 008,79
Övriga fordringar		1 005 659,00	389 361,61
Resultatregleringar		47 702,89	74 267,98
Kortfristiga fordringar totalt		6 299 837,98	4 747 638,38
Kassa och bank		579 294,87	3 499 908,34
Rörliga aktiva totalt		7 179 036,03	8 528 350,38
Aktiva totalt		33 622 559,20	30 957 477,61

Balansräkning	Not	2011-12-31	2010-12-31
Passiva			
Eget kapital	15, 16		
Aktiekapital		10 000 000,00	10 000 000,00
Balanserad vinst från tidigare år		11 449 916,13	10 591 504,83
Räkenskapsperiodens vinst		1 994 688,50	1 858 411,30
Eget kapital totalt		23 444 604,63	22 449 916,13
Ackumulerade bokslutsdispositioner			
Avskrivningsdifferens		2 275 397,20	1 714 015,98
Främmande kapital			
<u>Långfristigt främmande kapital</u>			
Skulder till kreditinstitut	17	744 619,65	-
<u>Kortfristigt främmande kapital</u>			
Erhållna förskott		875 112,31	865 657,18
Leverantörsskulder		4 436 662,94	3 506 952,26
Övriga skulder		202 748,88	226 558,55
Resultatregleringar	18	1 643 413,59	2 194 377,51
Kortfristigt främmande kapital totalt		7 157 937,72	6 793 545,50
Främmande kapital totalt		7 902 557,37	6 793 545,50
Passiva totalt		33 622 559,20	30 957 477,61

Finansieringsanalys	2011	2010
Affärsverksamhetens kassaflöde		
Erhållna betalningar för försäljning	37 195 309,72	37 623 337,84
Erhållna betalningar för övriga rörelseintäkter	12 558,41	7 451,18
Betalda rörelsekostnader	-33 591 728,79	-32 411 621,05
	<hr/>	<hr/>
Affärsverksamhetens kassaflöde före finansiella poster och skatter	3 616 139,34	5 219 167,97
Betalda räntor för affärsverksamheten	-7 900,76	-4 524,48
Erhållna räntor från affärsverksamheten	24 084,40	11 455,34
Betalda direkta skatter	-1 229 239,52	-357 157,44
	<hr/>	<hr/>
Affärsverksamhetens kassaflöde	2 403 083,46	4 868 941,39
Investeringsverksamhetens kassaflöde		
Investeringar i materiella och immateriella tillgångar	-5 054 066,58	-1 226 727,32
Överlåtelseinkomster från materiella och immateriella tillgångar	5 050,00	1 667,01
Investeringar i övriga placeringar	-20 000,00	-28 685,00
Erhållna dividender och räntor på investeringar	700,00	10 379,10
	<hr/>	<hr/>
Kassaflöde från investeringsverksamheten	-5 068 316,58	-1 243 366,21
Finansieringsverksamheten		
Upptagna långfristiga lån	744 619,65	-
Betalda dividender	-1 000 000,00	-1 000 000,00
	<hr/>	<hr/>
Kassaflöde från finansieringsverksamheten	-255 380,35	-1 000 000,00
Förändring av likvida medel	-2 920 613,47	2 625 575,18
Likvida medel vid årets början	3 499 908,34	874 333,16
	<hr/>	<hr/>
Likvida medel vid årets slut	<u>579 294,87</u>	<u>3 499 908,34</u>

Noter

Not 1 Redovisnings- och värderingsprinciper

Posten Åland Ab:s bokslut har upprättats i enlighet med finsk bokföringslagstiftning samt övriga nationella regler och bestämmelser gällande bokslut.

Immateriella och materiella tillgångar

De immateriella och materiella tillgångarna har i balansräkningen upptagits till anskaffningsutgiften med avdrag för planenliga avskrivningar. Till anskaffningsutgiften har hänförs rörliga utgifter för anskaffningen och tillverkningen. De planenliga avskrivningarna har beräknats linjärt och är baserade på tillgångarnas ekonomiska verkningstid. Avskrivningarna har gjorts med början från den dag nyttigheten har tagits i bruk.

Följande avskrivningstider tillämpas:

Immateriella tillgångar	5 år
Byggnader	40 år
Lätta konstruktioner och byggnaders tekniska anordningar	5/10 år
Maskiner och inventarier	3-10 år
Övriga materiella tillgångar	10 år

Omsättningstillgångar

Omsättningstillgångarna upptas i enlighet med fifo-principen till anskaffningsutgiften eller till det sannolika försäljningsvärdet, ifall det senare är lägre.

Jämförbarheten av resultatet och rättelser av uppgifter från föregående räkenskapsperiod

Till följd av en korrigerigering av tidigare avdragen utländsk mervärdesskatt under räkenskapsperioden 1.1-31.12.2011 debiterades bolaget totalt 96 333,10 euro som hänför sig till föregående räkenskapsperiod. Skatterna har bokförts så att de belastar kontot balanserad vinst från tidigare räkenskapsperioder. Motsvarande ändring har gjorts i jämförelsebalansräkningen för räkenskapsperioden 1.1-31.12.2010.

Bolaget har omklassificerat utgiftsposter som direkt hänför sig till de tjänster som säljs, till Köpta tjänster istället för Övriga rörelsekostnader, i enlighet med Bokföringsnämndens utlåtande nummer 1854. Motsvarande ändring har gjorts i jämförelseresultaträkningen.

Poster i främmande valuta

Fordringar och skulder i utländsk valuta har omvandlats till euro enligt bokslutsdagens kurs.

Nyckeltalsdefinitioner

Soliditet

Justerat eget kapital / (balansomslutning - erhållna förskott)

Avkastning på eget kapital (ROE)

(Resultat före bokslutsdispositioner och skatter - inkomsskatter) / genomsnittligt justerat eget kapital

Avkastning på investerat kapital (ROI)

(Resultat före bokslutsdispositioner och skatter + finansiella kostnader) / (balansomslutning - räntefria skulder (i genomsnitt under året))

AD 28 maj 2012

Not 2 Fördelning av omsättningen per affärsområde

	<u>2011</u>	<u>2010</u>
Omsättningen fördelar sig på affärsområden enligt följande:		
Posttjänster	8 084 671,68	8 484 912,34
Logistik	4 212 613,07	3 783 315,77
Frimärken	2 657 262,17	2 707 430,10
Pack & Distribution	25 112 017,08	23 576 855,94
Eliminering intern omsättning	-1 292 489,59	-1 242 095,74
Totalt	<u>38 774 074,41</u>	<u>37 310 418,41</u>

Not 3 Övriga rörelseintäkter

	<u>2011</u>	<u>2010</u>
I övriga intäkter ingår intäkter från:		
Lokalhyror	691,06	691,06
Försäljningsvinster från anläggningstillgångar	5 050,00	1 667,01
Övrigt	11 867,35	5 093,11
Totalt	<u>17 608,41</u>	<u>7 451,18</u>

Not 4 Personal

	<u>2011</u>	<u>2010</u>
Medelantalet anställda omräknat i årsarbeten		
Posttjänster	85,0	87,7
Logistik	32,6	31,4
Frimärken	16,6	17,0
Pack & Distribution	51,7	51,0
Staber och ledning	23,1	26,1
Totalt	<u>209,0</u>	<u>213,2</u>
Löner och arvoden		
Verkställande direktören	151 190,25	159 274,53
Övriga medlemmar i ledningsgruppen	567 340,19	635 697,10
Styrelsen	42 600,00	38 150,00
Övriga anställda	6 167 151,43	6 010 624,21
Totalt	<u>6 928 281,87</u>	<u>6 843 745,84</u>

Utomstående pensionsbolag svarar för det lagstadgade pensionsansvaret i bolaget. Samtliga pensionsplaner klassificeras som avgiftsbestämda. Pensionspremierna redovisas som kostnader i resultaträkningen för den räkenskapsperiod till vilken de hänförs. Ytterligare information om ersättningar till anställda finns i styrelsens verksamhetsberättelse.

Not 5 Revisorernas arvoden

	<u>2011</u>	<u>2010</u>
<u>Hermans & Revisorernas Ab</u>		
Revisionsuppdraget inkl. konsultation	16 750,00	22 800,00
Totalt	<u>16 750,00</u>	<u>22 800,00</u>

Not 6 Övriga rörelsekostnader

	<u>2011</u>	<u>2010</u>
Fastighetskostnader	396 758,70	371 758,58
Administrationskostnader	346 044,50	362 017,72
Marknadsföringskostnader	320 133,85	265 454,08
Personalkostnader	252 513,82	257 828,16
Resekostnader	170 976,76	165 412,47
IT-kostnader	135 369,68	181 815,13
Lokalhyror	48 068,93	54 798,19
Övriga poster	273 442,74	314 731,14
Totalt	<u>1 943 308,98</u>	<u>1 973 815,47</u>

Not 7 Finansiella intäkter och kostnader

	<u>2011</u>	<u>2010</u>
Intäkter från placeringar	700,00	10 379,10
Ränteintäkter	24 084,40	12 600,38
Finansiella intäkter totalt	24 784,40	22 979,48
Nedskrivningar av placeringar	-	-392 560,00
Räntekostnader	-8 633,70	-4 524,48
Finansiella kostnader totalt	-8 633,70	-397 084,48
Totalt	<u>16 150,70</u>	<u>-374 105,00</u>

Not 8 Bokslutsdispositioner

	<u>2011</u>	<u>2010</u>
Differens mellan avskrivningar enligt plan och skattemässiga avskrivningar	561 381,22	813 823,49


 AD AS AM VL

Not 9 Inkomstskatt

	<u>2011</u>	<u>2010</u>
Inkomstskatt för den egentliga verksamheten	668 636,90	793 912,56
Inkomstskatt hänförlig till tidigare år	-84,41	-114,59
Summa	<u>668 552,49</u>	<u>793 797,97</u>

Not 10 Immateriella tillgångar

	<u>Immateriella rättigheter</u>	<u>Övr immateriella tillgångar med verkningstid</u>	<u>Förskotts-betalningar</u>	<u>Totalt</u>
Anskaffningsutgift 1.1	505 947,91	197 001,73	487,50	703 437,14
Ökningar	10 061,85	16 501,48	35 985,04	62 548,37
Minskningar	-	-	-	-
Överföringar mellan posterna	-	487,50	-487,50	-
Anskaffningsutgift 31.12	<u>516 009,76</u>	<u>213 990,71</u>	<u>35 985,04</u>	<u>765 985,51</u>
Ack. avskrivningar 1.1	-462 789,61	-70 191,91		-532 981,52
Avskrivningar under räkenskapsperioden	-14 997,60	-37 080,00		-52 077,60
Ack avskrivningar 31.12	<u>-477 787,21</u>	<u>-107 271,91</u>		<u>-585 059,12</u>
Bokföringsvärde 31.12	<u>38 222,55</u>	<u>106 718,80</u>	<u>35 985,04</u>	<u>180 926,39</u>

Not 11 Materiella tillgångar

	<u>Mark-områden</u>	<u>Byggnader och konstruktioner</u>	<u>Maskiner och inventarier</u>	<u>Övriga materiella tillgångar</u>	<u>Pågående nyanläggning</u>	<u>Totalt</u>
Anskaffningsutgift 1.1	469 691,59	20 286 333,08	8 371 159,02	186 215,08	698 627,74	30 012 026,51
Ökningar	-	9 050,23	563 059,02	99 278,64	4 627 630,32	5 299 018,21
Minskningar	-	-	-164 230,75	-	-	-164 230,75
Överföringar mellan posterna	-	20 082,84	-	-	-20 082,84	-
Anskaffningsutgift 31.12	<u>469 691,59</u>	<u>20 315 466,15</u>	<u>8 769 987,29</u>	<u>285 493,72</u>	<u>5 306 175,22</u>	<u>35 146 813,97</u>
Ack. avskrivningar 1.1		-3 086 565,29	-5 648 354,72	-67 712,86		-8 802 632,87
Ack. avskrivningar på minskningar		-	145 763,75	-		145 763,75
Avskrivningar under räkenskapsperioden		-579 086,00	-698 105,04	-19 435,00		-1 296 626,04
Ack avskrivningar 31.12		<u>-3 665 651,29</u>	<u>-6 200 696,01</u>	<u>-87 147,86</u>		<u>-9 953 495,16</u>
Bokföringsvärde 31.12	<u>469 691,59</u>	<u>16 649 814,86</u>	<u>2 569 291,28</u>	<u>198 345,86</u>	<u>5 306 175,22</u>	<u>25 193 318,81</u>

Not 12 Placeringar

	Ägarintresse- företag	Övriga aktier och andelar	Övriga fordringar	Totalt
Anskaffningsutgift 1.1	254 267,85	1 231 964,86	158 105,26	1 644 337,97
Ökningar	-	20 000,00	-	20 000,00
Minskningar	-	-	-	-
Anskaffningsutgift 31.12	254 267,85	1 251 964,86	158 105,26	1 664 337,97
Ack. nedskrivningar 1.1	-	-545 060,00	-50 000,00	-595 060,00
Nedskrivningar under räkenskapsperioden	-	-	-	-
Ack nedskrivningar 31.12		-545 060,00	-50 000,00	-595 060,00
Bokföringsvärde 31.12	254 267,85	706 904,86	108 105,26	1 069 277,97

Not 13 Ägarintresseföretag

	Ägar- andel %	Eget kapital 31.12.2010	Resultat 2010	Bokfört värde
Industrifastighetsaktiebolaget Fabriksgatan 8 Bolagets hemort är Mariehamn	31,9	197 485	0	254 267,85

Not 14 Omsättningstillgångar

	2011-12-31	2010-12-31
Material och förnödenheter	39 086,77	34 890,34
Färdiga produkter/varor	259 816,41	243 913,32
Totalt	298 903,18	278 803,66

Not 15 Eget kapital

	Aktie- kapital	Vinst- medel	Räkenskaps- periodens vinst	Totalt
Belopp 1.1	10 000 000,00	10 687 837,93	1 858 411,30	22 546 249,23
Dividendutbetalning		-1 000 000,00		-1 000 000,00
Korrigerig av fel under föregående räkenskapsår		-96 333,10		-96 333,10
Överföring av vinsten från föregående räkenskapsperiod		1 858 411,30	-1 858 411,30	-
Räkenskapsperiodens vinst			1 994 688,50	1 994 688,50
Belopp 31.12	10 000 000,00	11 449 916,13	1 994 688,50	23 444 604,63


 ASB May 24

Not 16 Utdelningsbara vinstmedel

	<u>2011-12-31</u>	<u>2010-12-31</u>
Balanserad vinst från tidigare räkenskapsperioder	11 449 916,13	10 687 837,93
Räkenskapsperiodens vinst	1 994 688,50	1 858 411,30
Summa	<u>13 444 604,63</u>	<u>12 546 249,23</u>

Not 17 Ställda säkerheter och ansvarsförbindelser

	<u>2011-12-31</u>	<u>2010-12-31</u>
Ställda säkerheter		
Kreditlimit och bankgarantier, för vilka fastighetsinteckningar har ställts som säkerhet		
Kreditlimit	2 900 000,00	2 900 000,00
Tullgaranti	66 000,00	66 000,00
Fastighetsinteckningar ställda som säkerhet totalt	<u>4 500 000,00</u>	<u>4 500 000,00</u>
Ansvarsförbindelser		
Belopp som ska betalas för leasingavtal		
Förfaller till betalning under nästa räkenskapsperiod	50 845,33	58 709,15
Förfaller till betalning senare	46 408,33	96 261,17
Totalt	<u>97 253,66</u>	<u>154 970,32</u>

Bolaget är skyldigt att justera de mervärdesskatteavdrag som gjorts för fastighetsinvesteringen som färdigställts år 2008, om användningen av fastigheten som berättigar till avdrag minskar under justeringsperioden. Maximibeloppet av ansvaret uppgår till 1 401 345,51 euro och det sista justeringsåret är 2017.


Bolaget har tecknat ränteswapavtal för lån som ska lyftas år 2012. Ränteswapavtalen löper parallellt med den beräknade låneperioden 2013-2016.


Not 18 Resultatregleringar

	<u>2011-12-31</u>	<u>2010-12-31</u>
Personalrelaterade poster	1 393 521,12	1 383 900,45
Periodiserade direkta skatter	233 110,94	793 912,56
Övriga resultatregleringar	16 781,53	16 564,50
Summa	<u>1 643 413,59</u>	<u>2 194 377,51</u>


Bokslutet och verksamhetsberättelsen undertecknas:

Jomala den 26 mars 2012



Nils Lampi
Styrelsens ordförande


Agneta Erlandsson-Björklund


Roger Slotte


Robert Lindfors
Styrelsens viceordförande



Anna Janson


Henrik Lundberg
Verkställande direktör

Revisorspåteckning

Över utförd revision har idag avgivits berättelse.

Marichamn den 26 mars 2012


Leif Hermans
CGR


Erika Sjölund
GRM



REVISIONSBERÄTTELSE

till Posten Åland Ab:s bolagsstämma

Vi har reviderat Posten Åland Ab:s bokföring, bokslut, verksamhetsberättelse och förvaltning för räkenskapsperioden 01.01 – 31.12.2011. Bokslutet omfattar balansräkning, resultaträkning, finansieringsanalys och noter till bokslutet.

Styrelsens och verkställande direktörens ansvar

Styrelsen och verkställande direktören ansvarar för upprättandet av bokslutet och verksamhetsberättelsen och för att de ger riktiga och tillräckliga uppgifter i enlighet med i Finland ikraftvarande stadganden och bestämmelser gällande upprättande av bokslut och verksamhetsberättelse. Styrelsen svarar för att tillsynen över bokföringen och medelsförvaltningen är ordnad på behörigt sätt och verkställande direktören för att bokföringen är lagenlig och medelsförvaltningen ordnad på ett betryggande sätt.

Revisorns skyldigheter

Vår skyldighet är att ge ett utlåtande om bokslutet och verksamhetsberättelsen på grundval av vår revision. Revisionslagen förutsätter att vi iakttar yrkesetiska principer. Vi har utfört revisionen i enlighet med god revisions sed i Finland. God revisions sed förutsätter att vi planerar och genomför revisionen för att få en rimlig säkerhet om huruvida bokslutet och verksamhetsberättelsen innehåller väsentliga felaktigheter och om huruvida styrelsens medlemmar eller verkställande direktören har gjort sig skyldiga till handlingar eller försummelser som kan leda till skadeståndsskyldighet gentemot bolaget, eller brutit mot aktiebolagslagen eller bolagsordningen.


En revision innefattar att genom olika åtgärder inhämta revisionsbevis om belopp och annan information som ingår i bokslutet och verksamhetsberättelsen. Valet av granskningsåtgärder baserar sig på revisorns omdöme och innefattar en bedömning av risken för en väsentlig felaktighet på grund av oegentligheter eller fel. Vid denna riskbedömning beaktar revisorn den interna kontroll, som hos bolaget har en betydande inverkan på upprättandet av ett bokslut och en verksamhetsberättelse som ger riktiga och tillräckliga uppgifter. Revisorn bedömer den interna kontrollen för att kunna planera relevanta granskningsåtgärder, men inte i syfte att göra ett uttalande om effektiviteten i bolagets interna kontroll. En revision innefattar också en utvärdering av ändamålsenligheten i de redovisningsprinciper som har använts och av rimligheten i företagsledningens bokföringsmässiga uppskattningar, liksom en bedömning av den övergripande presentationen av bokslutet och verksamhetsberättelsen.

Enligt vår mening har vi inhämtat tillräckliga och ändamålsenliga revisionsbevis som grund för vårt uttalande.

Uttalande

Enligt vår mening ger bokslutet, som uppvisar en vinst om 1 994 688,50 euro, och verksamhetsberättelsen riktiga och tillräckliga uppgifter om bolagets ekonomiska ställning samt om resultatet av dess verksamhet i enlighet med i Finland ikraftvarande stadganden och bestämmelser gällande upprättande av bokslut och verksamhetsberättelse. Uppgifterna i verksamhetsberättelsen och bokslutet är konfliktfria.

Mariehamn den 26 mars 2012



Leif Hermans, CGR

Torggatan 5
22100 MARIEHAMN



Erika Sjölund, GRM

Torggatan 5
22100 MARIEHAMN

Förteckning över bokföringsböckerna och verifikationslagen

Egentliga bokföringsböcker:

Balansbok
Huvudbok
Grundbok

Hjälpböcker:

Kund- och leverantörsreskontra (integrerade med huvudboken)
Anläggningsregister (avskrivningar integrerat med huvudboken)
Frimärkssystem Magic

Balansbok samt specifikationer sparas i pappersform, övrigt material på maskinläsbart datamedium.
Balansboken bör sparas till och med 31.12.2021

Kod	Beskrivning	Startnr
ANL-FÖRSÄK	Försäkringar/ anläggningstillgångar	FÖR000001
ANLTILLG	Anläggningstillgångar	ANL90048
ANLTILLGBO	Bokförda anl. journaler	ANL15001
ARTJNL	Artikeljournal	ART000001
AVSKRIV	Bokförda anl.redov. journaler	AVS9001
BANK	Inbetalningar bank	90001
BANKUT	Utbetalningar bank	2549
BETPÅM	Betalningspåminnelse förhands	FH-PÅM93000
BETPÅM-U	Utskickade bet.påminnelser	PÅM92000
BOKF-FAKT	Bokförda fakturor	940000
ES	Eget svar	ES0001
FA	Frimärksåterförsäljare mot serviceavtal	FA0501
FAKTURA	Försäljningsfaktura, förhands	FH-940000
FF	Frimärken för faktura	FF1001
FK	Frakteringservice	FK0001
F-KRE-B	Bokförd kreditfaktura	KR92001
FRAKTAVTAL	Fraktavtal	FR0001
FÖRSID-AX	Egna försändelse-ID:n	B0001AX
FÖRSJRNL	Försäkringsjournal anläggningstillgångar	FÖ00001
HL	Hämta lämna	HL0001
HUVUD	Redovisningsjournal m. verifikat	H0004000
INTERNFAKT	Internfakturerering	INT92001
KA1 BRÄNDÖ	Kassa 1 Brändö	K1B-9000001
KA1 KUML	Kassa 1 Kumlinge	K1KU-9000001
KA1 KÖKAR	Kassa 1 Kökar	K1KÖ-9000001
KA1 MARIEH	Kassa 1 Mariehamn	K1M-9000001
KA1 TERMI	Kassa 1 Terminalen	K1T-9000001
KA11 MAREH	Kassa 11 Mariehamn	K11M-9000001
KA12 MAREH	Kassa 12 Mariehamn	K12M-9000001

KA2 MARIEH	Kassa2Mariehamn	K2M-9000001
KA3 MARIEH	Kassa3Mariehamn	K3M-9000001
KA4 MARIEH	Kassa4Mariehamn	K4M-9000001
KA5 MARIEH	Kassa5Mariehamn	K5M-9000001
KA6 MARIEH	Kassa6Mariehamn	K6M-9000001
KREDIT	Kreditfaktura, förhands	FH-KR92000
KS-01	Kartslut priority brev	10001
KS-02	Kartslut economy brev	10001
KS-03	Kartslut priority paket	10001
KS-04	Kartslut economy paket	10001
KS-06	Kartslut priority UE	11001
KS-07	Kartslut sverige consignment	10001
KS-08	Kartslut priority mass	10001
KS-10	Kartslut import brev Finland	92000
KS-11	Kartslut export air Finland	90001
KS-12	Kartslut export bil Finland	90001
KS-13	Kartslut invägning Åland	90000
KS-18	Kartslut TNT export med flyg	90000
KS-19	Kartslut TNT export med BIL	92000
KS-20	Kartslut TNTI MPORT med BIL	92000
KS-21	Kartslut TNTI MPORT med fLYG	90000
KS-22	Kartslut import brev Finland med Flyg	90000
KS-24	Kartslut Yves Rocher export till Finland	90000
KS-25	Kartslut import paket Finland	90000
KS-26	Kartslut exportextraflyg	
KS-27	Kartslut import DPD paket Finland	90000
KS-28	Kartslut export DPD paket Finland	90000
KS-29	Kartslut Redcats export till Finland	90000
KS-30	Kartslut Import Fedex	90000
KS-31	Kartslut Jetpak Import	90000
KS-32	Kartslut Jetpak export	90000
KS-33	Kartslut Import MYpack Finland	90000
KS-34	Kartslut export MyPack finland	
KS-35	Kartslut export Matkahuolto	90001
KS-36	Kartslut import Matkahuolto	90000
KS-37	Kartslut NO1 stoa	90000
KS-38	Kartslut export Schenker	90001
KS-DIV	Kartslut diverse	1
LEVBET	Betalningar lev.fakt.	LB90001
LEV-FAKT	Leverantörsfakturor	LEV11-1
ORDER-PST	Posten orderhantering	100296
REDOVIS	Redovisning	1
REKLAMATIO	Reklamationer	1001
RÄNTA	Räntefaktura, förhands	FH-R92000
RÄNTA-U	Utskickad räntefaktura	R92000